



LAPORAN TAHUNAN 2022

BALAI POM DI KENDARI

DISUSUN OLEH
TIM LAPTAH 2022



Tim Penyusun Laporan Tahunan Balai POM di Kendari Tahun 2022

Penanggung Jawab

Ketua

Sekretaris

Anggota

Kepala Balai POM di Kendari

Jalidun, S.Si.,Apt., MPPM

Syaiful Bachri, S.Farm

1. Wahyuddin Muis S.Si, Apt., M.Sc

2. Dra. Fausiah Idrus, Apt

3. Dra. Mirnawati Purba, Apt

4. Ratna Palupi Fajarini, S.Farm, Apt

5. Rizky Afdaliah S.Farm, Apt

6. Anni Andriyani S.Sos

7. Dwi Andayani S.Si

8. Fauzan Akbar Gusran, S.Si

9. La Ode Kharis Judi, S.Si

10. Hadi Prawiro A.Md.AK

11. Gede Pari Asmenata, A.Md

KATA PENGANTAR

Puji syukur kepada Tuhan Yang Maha Kuasa karena atas rahmat dan karunia-Nya kami dapat menyelesaikan tugas-tugas pengawasan Obat dan Makanan di wilayah Provinsi Sulawesi Tenggara sesuai sasaran kinerja yang telah ditetapkan pada Tahun 2022 melalui kegiatan pengawasan Obat dan Makanan, koordinasi dan kolaborasi lintas sektor

Laporan Tahunan Balai Pengawas Obat dan Makanan di Kendari Tahun 2022 sebagai salah satu bentuk pertanggungjawaban dan transparansi anggaran pemerintah kepada publik dan bentuk evaluasi kegiatan yang telah dilaksanakan oleh Balai POM di Kendari.



Tahun 2022 masih menjadi tantangan bagi bangsa kita ketika pandemik COVID-19 belum berakhir pada tahun ketiga. Kondisi ini berpengaruh pada kinerja dan menjadi tantangan dalam melaksanakan pengawasan Obat dan Makanan namun tetap mengedepankan prinsip protokol Kesehatan ketat.

Lingkungan strategis yang semakin dinamis disadari berimplikasi pada semakin luas dan kompleksnya tugas dan tanggung jawab pengawasan Obat dan Makanan yang harus dilakukan oleh Balai POM. Untuk itu, Balai POM di Kendari tidak mungkin berperan sendiri. Jejaring kerja sama dan koordinasi yang efektif dan sinergis dengan berbagai pihak harus senantiasa dijalin, dibina dan dikembangkan agar memberikan kontribusi optimal bagi terlaksananya tugas dan tanggung jawab Balai POM.

Selain kegiatan rutin, Balai POM di Kendari secara konsisten melaksanakan pelayanan ke masyarakat serta kemandirian pelaku usaha khususnya Usaha Mikro Kecil dan Menengah (UMKM) melalui pembinaan, pendampingan dan fasilitasi. Balai POM di Kendari juga melakukan renovasi bangunan Pelayanan Publik yang nyaman bagi pelaku yang dilengkapi dengan Electronic Data Capture (EDC).

Balai POM di Kendari memberikan perlindungan terhadap masyarakat terhadap penggunaan produk Obat dan Makanan yang tidak memenuhi persyaratan dengan memberikan wawasan, pemahaman dan peningkatan pengetahuan kepada masyarakat melalui kegiatan Talkshow, KIE (Komunikasi, Informasi dan Edukasi) Bersama tokoh masyarakat, KIE Pramuka/SAKA POM, KIE melalui media sosial, dan Media Luar Ruang.

Laporan Tahunan ini menyampaikan hasil pengawasan Obat dan Makanan yang dilakukan Balai POM di Kendari selama tahun 2022, yang mencakup evaluasi premarket dalam rangka pemberian rekomendasi kesiapan sarana dalam menerapkan cara produksi yang baik dan cara distribusi obat yang baik, pengawasan post- market melalui pengambilan sampel dan pengujian laboratorium produk obat dan makanan yang beredar, inspeksi cara produksi dan distribusi dalam rangka pengawasan implementasi Cara Produksi dan Cara Distribusi yang baik, pengawasan iklan dan penandaan, pendampingan UMKM serta investigasi awal dan penyidikan berbagai kasus tindak pidana bidang Obat dan Makanan. Disampaikan pula upaya intensifikasi pengawasan Obat dan Makanan ilegal dan penegakan hukum bekerja sama dengan lintas sektor terkait dalam kerangka Integrated Criminal Justice System (ICJS).

Akhir kata kami mengucapkan terima kasih kepada semua mitra kerja Balai POM di Kendari dan semua pihak terkait yang telah bekerja sama dan mendukung pelaksanaan tugas pengawasan Obat dan Makanan di wilayah Provinsi Sulawesi Tenggara,. Semoga laporan ini menjadi pemicu bagi Balai POM di Kendari untuk bekerja lebih baik dalam upaya melindungi masyarakat terhadap peredaran Obat dan Makanan yang tidak memenuhi persyaratan keamanan, manfaat/khasiat dan mutu.

Kendari, 15 Maret 2023

Kepala Balai Pengawas Obat dan Makanan
di Kendari



Drs. Yoseph Nahak Klau, Apt.,M.Kes

DAFTAR ISI

Kata Pengantar	ii
BAB I. PENDAHULUAN	1
Gambaran Umum Institusi	1
A. Tugas Pokok dan Fungsi	1
B. Visi dan Misi UPT BPOM	2
C. Budaya Organisasi	3
D. Kegiatan Utama	3
E. Kegiatan Prioritas	5
BAB II. KEADAAN UMUM DAN LINGKUNGAN	7
A. Lingkungan Eksternal	7
1. Data Umum Wilayah Kerja	7
2. Jumlah Sarana Pengawasan Kabupaten/kota	9
a. Jumlah Industri Farmasi	9
b. Jumlah Fasilitas Bahan Baku Obat/Produk Biologis khusus (Unit Transfusi Darah, Radiofarmaka, Lab. Sel Punca)	10
c. Jumlah Industri Obat Tradisional	10
d. Jumlah Industri Ekstrak Bahban Alam (EBA)	10
e. Jumlah Usaha Kecil Obat Tradisional (UKOT)	10
f. Jumlah Usaha Mikro Obat Tradisional (UM OT)	10
g. Jumlah Industri Farmasi (IF) yang memproduksi Suplemen Kesehatan	10
h. Jumlah Industri Obat Tradisional (IOT) yang memproduksi Suplemen Kesehatan	10
i. Jumlah Industri Pangan (IP) yang memproduksi Suplemen Kesehatan	10
j. Jumlah Industri Kosmetik	10
k. Jumlah Industri Pangan	10
l. Jumlah Industri Rumah Tanggah Pangan (PIRT)	11
m. Jumlah Pedagang Besar Farmasi (PBF)	12
n. Jumlah Apotek	12
o. Jumlah Toko Obat	13
p. Jumlah Instalasi Sediaan Farmasi/Instalasi Farmasi Pemerintah	13
q. Jumlah Rumah Sakit	14

r. Jumlah Puskesmas	14
s. Jumlah Klinik	15
t. Jumlah Lain	16
u. Jumlah Fasilitas Distribusi Obat Tradisional	16
v. Jumlah Fasilitas Distribusi Suplemen Kesehatan	16
w. Jumlah Fasilitas Distribusi Kosmetik	17
x. Jumlah Fasilitas Distribusi Pangan Olahan	17
y. Jumlah Sekolah Serta Jumlah Murid SD menurut Kabupaten/Kota	18
B. Lingkungan Internal	19
1. Status Kepemilikan Tanah	20
2. Rumah Dinas	20
3. Penerangan	20
4. Sarana Komunikasi	20
5. Sumber air	21
6. Kendaraan	21
a. Roda-4	21
b. Roda-2	21
7. Sumber Daya Manusia (jumlah menurut usia, unit kerja, dan strata Pendidikan)	21
8. Pengembangan Kompetensi SDM	22
9. Profil Kemampuan Kerja Tenaga Penguji (berdasarkan jumlah sampel dan parameter)	23
10. Jumlah Ruang Lingkup dan peta kemampuan penguji	23
11. Pelatihan Uji Profisiensi	23
12. Jumlah peralatan laboratorium pengujian sesuai Standar Minimal Laboratorium	24
13. Daftar Inventaris Kantor	24
14. Sertifikat/ Akreditasi/Penghargaan	24
15. Kerjasama berupa kesepakatan Bersama (MOU) dan Perjanjian Sama (PKS)	24
16. Pengadaan Barang/Jasa	24
17. Anggaran	25
18. Laporan Penerimaan PNBPN	25
BAB III. HASIL KEGIATAN PENGAWASAN OBAT DAN MAKANAN	26
A. Pengawasan Mutu, Keamanan dan Kemanfaatan Obat	26
1. Pengawasan Sarana Produksi Obat	26

2. Pengawasan Sarana Distribusi dan Pelayanan Obat	26
a. Pedagang Besar Farmasi (PBF)	26
b. Apotek	27
c. Toko Obat	28
d. Rumah Sakit	28
e. Puskesmas	29
f. Gudang Farmasi	30
g. Balai Pengobatan/Klinik	31
3. Sampling dan Pengujian Obat	32
a. Sampling Obat	32
b. Hasil Pengujian Obat	32
1. Pengujian secara Fisika-Kimia Obat	32
2. Pengujian secara Mikrobiologi	33
B. Pengawasan NAPPZA (Narkotika, Psikotropika, Prekursor dan Zat Adiktif)	33
C. Pengawasan Mutu, Keamanan dan Kemanfaatan Obat Tradisional	33
1. Pengawasan Sarana Produk Obat Tradisional	33
2. Pengawasan Sarana Distribusi Obat Tradisional	34
3. Sampling dan Pengujian Obat Tradisional	34
a. Sampling Obat Tradisional	34
b. Pengujian Obat Tradisional	34
1. Pengujian secara Fisika-Kimia Balai POM di Kendari	34
2. Pengujian secara Mikrobiologi	35
D. Pengawasan Mutu, Keamanan dan Kemanfaatan Suplemen Kesehatan	36
1. Pengawasan Sarana Produksi Suplemen Kesehatan	36
2. Pengawasan Sarana Distribusi Suplemen Kesehatan	36
3. Sampling dan Pengujian Suplemen Kesehatan	36
a. Sampling Suplemen Kesehatan	36
b. Pengujian Suplemen Kesehatan	36
1. Pengujian secara Fisika Kimia Suplemen Kesehatan	36
2. Pengujian secara Mikrobiologi Suplemen Kesehatan	37
E. Pengawasan Mutu, Keamanan dan Kemanfaatan Kosmetik	37
1. Pengawasan Sarana produksi Kosmetik	37
2. Pengawasan Sarana Distribusi Kosmetik	38
3. Sampling dan Pengujian Kosmetik	38
a. Sampling Kosmetik	38

b. Pengujian Kosmetik	38
1. Pengujian secara Kimia Fisika Produk Kosmetik	38
2. Pengujian secara Mikrobiologi Produk Kosmetik	39
F. Pengawasan Mutu dan Keamanan Produk Pangan dan Kemasan Pangan	39
1. Pengawasan Sarana Produksi Pangan	39
2. Pengawasan Sarana Distribusi Pangan	41
3. Sampling dan Pengujian Pangan	42
a. Sampling Pangan	42
b. Pengujian Pangan	42
1. Pengujian secara Kimia Fisika Pangan	42
2. Pengujian secara Mikrobiologi pangan	44
G. Sertifikasi Produk dan Fasilitas Produksi dan/atau Distribusi Obat dan Makanan	45
H. Pemantauan Iklan dan Label	46
1. Pengawasan Iklan	46
2. Pengawasan Label	46
I. Penyidikan Kasus Tindak Pidana di Bidang Obat dan Makanan	47
1. Sebaran Data Rawan Kasus di Provinsi Sulawesi Tenggara	47
a. Kerawanan Kejahatan Obat dan Makanan ditinjau dari Aspek Jenis dan Jumlah Kejahatan	48
b. Kerawanan Kejahatan Obat dan Makanan ditinjau dari Aspek Wilayah dan Jenis Kejahatan	48
c. Sumber dan Modus Pemasukan Obat dan Makanan ke Wilayah Kerja Balai POM di Kendari	49
d. Wilayah Distribusi dan Modus Peredaran Obat dan Makanan Ilegal di Wilayah Kerja Balai POM di Kendari	50
2. Patroli Siber	50
a. Hasil Patroli Siber Ditinjau dari Aspek Jenis dan Jumlah Tautan/Konten	51
b. Hasil Patroli Siber Ditinjau dari Aspek Wilayah dan Jenis Kejahatan	51
3. Intelijen dan Penyidikan di Provinsi Sulawesi Tenggara	52
a. Intelijen	52
b. Penyidikan	52
J. Pemberdayaan Masyarakat/Konsumen	53

1. Komunikasi Informasi dan Edukasi	53
A. Kie Melalui Leafleat, Brosur, Poster, Banner	54
B. KIE MELALUI PAMERAN Dan C F D	55
C. Kie Melalui Media Massa	56
2. Advokasi dan Sosialisasi BPOM ke Pemda dalam Rangka Pengawasan Obat dan Makanan	57
3. Layanan Informasi dan Pengaduan Konsumen	58
a. Jumlah Pertanyaan Berdasarkan Profesi Konsumen	58
b. Jumlah Pertanyaan Berdasarkan Cara Bertanya	59
c. Jumlah Pertanyaan Berdasarkan Proses Menjawab	59
4. Kehumasan	60
5. Sosialisasi Obat, NAPPZA, Obat Tradisional, dan Kosmek	60
6. Pemantauan Toksivigilance	61
7. Pemberdayaan Masyarakat tentang Pemilihan dan penggunaan Kosmetik yang Baik bagi Generasi Milenial	62
8. Penyebaran Informasi	62
9. Komunikasi, Informasi dan Edukasi dalam Rangka Pemberdayaan Masyarakat	6#
10. Evaluasi Konsultasi, Koordinasi untuk Pengelolaan dan Peningkatan Kinerja	64
BAB IV. PENUTUP	66
A. Masalah	66
B. Kesimpulan	67
C. Saran	67

DAFTAR GAMBAR DAN TABEL

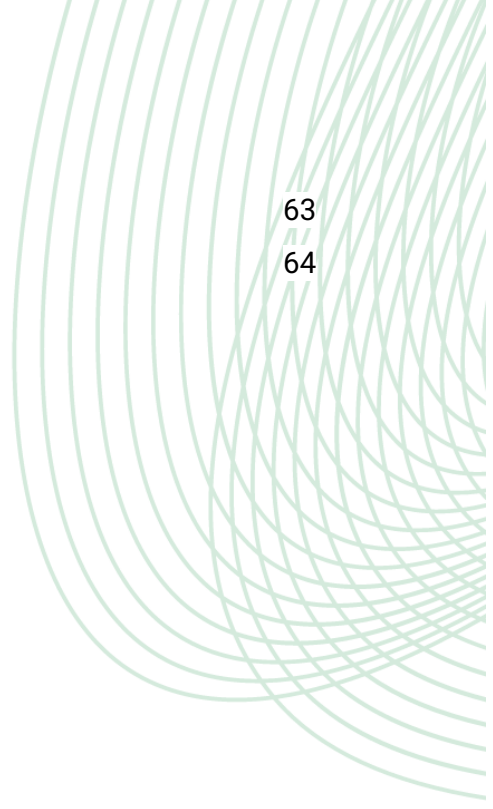

	Halaman	
Gambar 1	Visi dan Misi Badan POM	2
Gambar 2	Budaya Organisasi Badan POM	3
Gambar 3	Peta Sulawesi Tenggara	8
Gambar 4	Foto Balai POM di Kendari	20
Gambar 5	Hasil Pengawasan PBF	27
Gambar 6	Hasil pengawasan Apotek	27
Gambar 7	Hasil pengawasan Toko Obat	28
Gambar 8	Hasil Pengawasan Rumah Sakit	29
Gambar 9	Hasil Pengawasan Puskesmas	30
Gambar 10	Hasil Pengawasan Gudang Farmasi	30
Gambar 11	Hasil Pengawasan Balai Pengobatan/Klinik	31
Gambar 12	Hasil Pengujian Sampel Obat	32
Gambar 13	Hasil Pengawasan Obat Tradisional	34
Gambar 14	Pengujian Sampel Obat Tradisional	35
Gambar 15	Hasil Pengawasan Suplemen Kesehatan	36
Gambar 16	Hasil Uji Suplemen Kesehatan	37
Gambar 17	Hasil Pengawasan Kosmetik	38
Gambar 18	Hasil Pengujian Kosmetik	39
Gambar 19	Hasil pengawasan Sarana Industri Pangan	40
Gambar 20	Hasil pengawasan Sarana PIRT	40
Gambar 21	Hasil Pengawasan Sarana Distribusi Pangan	41
Gambar 22	Hasil Pengujian Kimia sampel pangan	43
Gambar 23	Hasil Pengujian Kimia Fortifikasi Pangan	43
Gambar 24	Data Kerawanan Kejahatan Obat dan Makanan berdasarkan Triwulan	48
Gambar 25	Data Kerawanan Kejahatan Obat dan Makanan Berdasarkan Komoditi	48
Gambar 26	Kerawanan Kejahatan Obat dan Makanan Menurut Aspek Wilayah	49
Gambar 27	Sumber dan Modus Pemasukan Obat dan Makanan	49
Gambar 28	Modus peredaran Obat dan Makanan Ilegal	50
Gambar 29	Data Tautan/Konten Patroli Siber	51
Gambar 30	Data Patroli Siber Obat dan Makanan	51
Gambar 31	Sebaran Tautan Patroli Siber Obat dan Makanan	52
Gambar 32	Jenis Sarana Operasi Intelijen Berdasarkan Kabupaten/Kota	52
Gambar 33	Tahap Penanganan Perkara	53
Tabel 1	Sasaran Strategis Balai POM di Kendari beserta indikatornya	3

Tabel 2	Cakupan Pengawasan	7
Tabel 3	Waktu tempuh ke daerah	9
Tabel 4	Sebaran Sarana Industri Pangan Menurut Kabupaten/Kota	11
Tabel 5	Sebaran Industri Rumah Tangga Menurut Kabupaten/Kota	11
Tabel 6	Sebaran Pedagang besar Farmasi Menurut Kabupaten/Kota	12
Tabel 7	Sebaran Sarana Apotek Menurut Kabupaten/Kota	12
Tabel 8	Sebaran Sarana Toko Obat Menurut Kabupaten/Kota	13
Tabel 9	Sebaran Instalasi Farmasi Pemerintah Menurut Kabupaten/Kota	13
Tabel 10	Sebaran Rumah Sakit Menurut Kabupaten/Kota	14
Tabel 11	Sebaran Sarana Puskesmas Menurut Kabupaten/Kota	15
Tabel 12	Sebaran Sarana Klinik Menurut Kabupaten/Kota	15
Tabel 13	Sebaran Sarana Distribusi Obat Tradisional Menurut Kabupaten/Kota	16
Tabel 14	Sebaran Sarana Distribusi Suplemen Kesehatan	16
Tabel 15	Sebaran Sarana Distribusi Kosmetik Menurut Kabupaten/Kota	17
Tabel 16	Sebaran Sarana Distribusi Pangan Olahan Menurut Kabupaten/Kota	17
Tabel 17	Sebaran Sekolah Dasar dan Jumlah Murid Menurut Kabupaten/Kota	18
Tabel 18	Kekuatan Daya Listrik	20
Tabel 19	Kendaraan Dinas Operasional Balai	21
Tabel 20	Kategori pegawai berdasarkan Usia	22
Tabel 21	Profil kemampuan Pengujian	23
Tabel 22	Parameter Uji Kimia Obat Tradisional yang TMS	35
Tabel 23	Parameter Uji Kimia yang Tidak Memenuhi Syarat	43
Tabel 24	Parameter Kritis Mikrobiologi yang Tidak Memenuhi Syarat	45
Tabel 25	Temuan Ketidaksesuaian Label Produk OMKABA	46
Tabel 26	Temuan Ketidaksesuaian Iklan Produk OMKABA	47
Tabel 27	Kegiatan penyidikan Balai POM di Kendari	53
Tabel 28	KIE	54
Tabel 29	Daftar Kegiatan KIE/sosialisasi Melalui Pameran dan CFD	55
Tabel 30	Kegiatan Advokasi dan sosialisasi tentang pengawasan obat dan makanan	57
Tabel 31	Daftar Pertanyaan Layanan Informasi Berdasarkan Profesi	59
Tabel 32	Daftar Pertanyaan Layanan Informasi Berdasarkan Cara Bertanya	59
Tabel 33	Daftar Pertanyaan Layanan Informasi Berdasarkan Proses Menjawab	60
Tabel 34	Aksi Nasional Pemberantasan Obat Ilegal dan Penyalahgunaan Obat	61
Tabel 35	Jadwal Kegiatan Pemberdayaan Masyarakat	62

Tabel 36	Sebaran Informasi Petugas BPOM	63
Tabel 37	Jadwal Kegiatan KIE Bersama Toko Masyarakat	64

63

64



DAFTAR LAMPIRAN TABEL

Tabel		Halaman
Tabel 1A	Sampling dan Pengujian Rutin Obat dan Makanan	68
Tabel 1B	Sampling dan Pengujian Non Rutin Obat dan Makanan	69
Tabel 1C	Sampling dan Pengujian Sederhana Obat dan Makanan dengan Rapid Test Kit	70
Tabel 1D	Sampel Pengujian Sesuai Regionalisasi Laboratorium	71
Tabel 2A	Hasil Pengujian Obat Menurut Parameter Uji	73
Tabel 2B	Hasil Pengujian Obat Tradisional Menurut Parameter Uji	74
Tabel 2C	Hasil Pengujian Suplemen Kesehatan Menurut Parameter Uji	75
Tabel 2D	Hasil Pengujian Kosmetik Menurut Parameter Uji	76
Tabel 2E	Hasil Pengujian Pangan Menurut Parameter Uji	78
Tabel 2F	Hasil Pengujian Mikrobiologi Menurut Parameter Uji	80
Tabel 3A	Jenis Bahan Kimia Obat (BKO) dalam Sampel Obat Tradisional	82
Tabel 3B	Jenis Bahan Berbahaya/Dilarang dalam Sampel Kosmetik	83
Tabel 3C	Jenis Kandungan Bahan Berbahaya dalam Sampel Pangan	84
Tabel 4A	Evaluasi Umum Prioritas Sampling Obat	85
Tabel 4B	Evaluasi Umum Prioritas Sampling Obat Tradisional	87
Tabel 4C	Evaluasi Umum Prioritas Sampling Obat Kuasi	89
Tabel 4D	Evaluasi Umum Prioritas Sampling Suplemen Kesehatan	90
Tabel 4E	Evaluasi Umum Prioritas Sampling Kosmetik	91
Tabel 4F	Evaluasi Umum Prioritas Sampling Pangan dan Kemasan Pangan	93
Tabel 5	Hasil Pengujian Barang Bukti Kasus di Bidang Narkotika dan Psikotropika	96
Tabel 6A	Hasil Pemeriksaan Fasilitas Produksi Obat	98
Tabel 6B	Hasil Pemeriksaan Fasilitas Produksi Obat Tradisional	99
Tabel 6C	Hasil Pemeriksaan Fasilitas Produksi Suplemen Kesehatan	100
Tabel 6D	Hasil Pemeriksaan Fasilitas Produksi Kosmetik	101
Tabel 6E	Hasil Pemeriksaan Fasilitas Produksi Pangan	102
Tabel 7A	Hasil Pemeriksaan Fasilitas Distribusi Obat, Fasilitas Pelayanan Kefarmasian dan Kantor Kesehatan Pelabuhan	103
Tabel 7B	Pemeriksaan Fasilitas Distribusi Obat Tradisional, Suplemen Kesehatan, Kosmetik, dan Klinik Kecantikan	106
Tabel 7C	Pemeriksaan Sarana Peredaran Pangan Olahan	107
Tabel 8A	Tindak Lanjut Atas Keputusan/Rekomendasi Hasil Inspeksi Sarana Produksi dan Distribusi yang Dilaksanakan	108

Tabel 8B	Keputusan/Rekomendasi Hasil Inspeksi yang Ditindaklanjuti Oleh Pemangku Kepentingan	109
Tabel 9	Sertifikasi Produk dan Fasilitas Produksi dan/atau Distribusi Obat dan Makanan	110
Tabel 10	Pengawasan Iklan Sediaan Farmasi Dan Makanan	111
Tabel 11	Pengawasan Label/Penandaan Sediaan Farmasi Dan Makanan	112
Tabel 12	Data Kerawanan Kejahatan Obat dan Makanan	113
Tabel 12A	Data Tautan Pelanggaran Siber dalam Peredaran Obat dan Makanan yang Ditindaklanjuti dengan Rekomendasi Takedown	120
Tabel 12B	Data Rekomendasi Analisis Kejahatan Obat dan Makanan yang Ditindaklanjuti	121
Tabel 13	Hasil Operasi Intelijen Obat dan Makanan	122
Tabel 14	Penyidikan di Bidang Pengawasan Obat dan Makanan	123
Tabel 15A	Kegiatan Komunikasi, Informasi, dan Edukasi (KIE)	124
Tabel 15B	Rincian Kegiatan Komunikasi, Informasi, dan Edukasi (KIE) Langsung ke Masyarakat	125
Tabel 15C	Rincian Kegiatan Komunikasi, Informasi, dan Edukasi (KIE) Langsung ke Media Sosial	131
Tabel 15D	Rincian Kegiatan Komunikasi, Informasi, dan Edukasi (KIE) Langsung ke Media Lain selain Media Sosial	134
Tabel 16A	Layanan Pengaduan dan Informasi Obat dan Makanan	136
Tabel 16B	Rujukan Layanan Pengaduan dan Informasi Obat dan Makanan	137
Tabel 16C	Layanan Informasi Publik Pejabat Pengelola Informasi dan Dokumentasi (PPID)	138
Tabel 17	Penggolongan Konsumen Berdasarkan Profesi	139
Tabel 18	Sarana yang Digunakan Konsumen dalam Menyampaikan Pengaduan/Pertanyaan	140
Tabel 20A	Data Kasus Keracunan Berdasarkan Penyebab Keracunan	141
Tabel 20B	Data Kasus Keracunan Berdasarkan Kelompok Usia	142
Tabel 20C	Frekuensi Kasus Keracunan	143
Tabel 20D	Data Kasus Kejadian Luar Biasa Keracunan Pangan (KLB KP)	144
Tabel 21A	Desa yang Diintervensi Keamanan Pangan	147
Tabel 21B	Intensifikasi Pengawasan Desa yang Diintervensi Keamanan Pangan	148
Tabel 22A	Bimtek Intervensi Keamanan Pangan Jajanan Anak Sekolah (PJAS)	149
Tabel 22B	Sosialisasi Sekolah Perluasan Program Pangan Jajanan Anak Sekolah (PJAS)	150

Tabel 22C	Sekolah yang Disertifikasi PJAS Aman	151
Tabel 22D	Hasil Sampling dan Pengujian Intervensi Keamanan Pangan Jajanan Anak Sekolah (PJAS)	152
Tabel 23A	Bimtek dan Pelatihan Pelaksanaan Pasar Aman Berbasis Komunitas	153
Tabel 23B	Penyuluhan Pasar Pangan Aman Berbasis Komunitas	154
Tabel 23C	Hasil Sampling dan Pengujian Monitoring dan Evaluasi Pasar Aman Berbasis Komunitas	155
Tabel 24A	Pendampingan Penerapan Cara Produksi Obat Tradisional Yang Baik (CPOTB) Bagi UMKM Obat Tradisional	157
Tabel 24B	Pendampingan Penerapan Cara Produksi Kosmetik Yang Baik (CPKB) Bagi UMKM Kosmetik	158
Tabel 24C	Pendampingan Penerapan Cara Produksi Pangan Olahan Yang Baik (CPPOB) Bagi UMKM Pangann Olahan	159
Tabel 25	Keterjangkauan Pengawasan	161
Tabel 26	Jumlah Penduduk	162
Tabel 27	Sarana dan Prasarana	163
Tabel 28	Sumber Daya Manusia (SDM)	164
Tabel 29	Profil Pegawai Menurut Pendidikan dan Unit Kerja	165
Tabel 30	Profil Kemampuan Kerja Tenaga Penguji	166
Tabel 31	Uji Profisiensi/Uji Banding	167
Tabel 32A	Daftar Standar Minimum Peralatan Laboratorium Kimia	168
Tabel 32B	Daftar Standar Minimum Peralatan Laboratorium Mikrobiologi, Biologi Molekuler dan Sterilitas	170
Tabel 33	Sertifikasi/Akreditasi	172
Tabel 34A	Kerja Sama	173
Tabel 34B	Kerja Sama dan Penghargaan/Rekognisi	177
Tabel 35	Pengadaan Barang/Jasa	178
Tabel 36	Laporan Realisasi Anggaran	180
Tabel 37	Laporan Penerimaan PNBP	181
Tabel 38	Data Hasil Penilaian Terkait Fungsi Dukungan Manajemen	182
Tabel 39	Data Produk Obat dan Makanan Beredar	183

BAB I PENDAHULUAN

GAMBARAN UMUM INSTITUSI

Peraturan Badan Pengawas Obat dan Makanan (POM) Nomor 22 Tahun 2020 tentang Organisasi dan Tata kerja Unit Pelaksana Teknis (UPT) dilingkungan Badan Pengawas Obat dan Makanan memberikan kemandirian kepada unit pelaksana teknis dilingkup Badan POM melaksanakan tugas teknis operasional tertentu dan/ata tugas teknis penunjang tertentu di bidang pengawasan Obat dan Makanan.

Badan POM memiliki 2 (dua) UPT di Provinsi Sulawesi Tenggara yaitu Balai POM di Kendari dan Loka POM di Baubau. Balai POM di Kendari secara tipologi termasuk Balai POM Tipe A yang dipimpin oleh seorang kepala berada di bawah dan bertanggung jawab langsung kepala Kepala Badan, dan secara teknis dibina oleh Deputi serta secara administrasi dibina oleh Sekretaris Utama.

A. Tugas Pokok dan Fungsi

Peraturan Kepala Badan Pengawas Obat dan Makanan Nomor 22 Tahun 2020 pada Pasal 3 menetapkan tugas Unit Pelaksana Teknis yaitu **melaksanakan tugas operasional pengawasan Obat dan Makanan pada wilayah kerja masing-masing sesuai ketentuan peraturan perundang-undangan.**

Dalam melaksanakan tugas tersebut, Balai Penagawas Obat dan Makanan di Kendari memiliki wilayah 12 Kabupaten/Kota di Provinsi Sulawesi Tenggara yaitu Kota Kendari, Kabupaten Konawe, Kabupaten Konawe Selatan, Kabupaten Konawe Utara, Kabupaten Konawe Kepulauan, Kabupaten Kolaka, Kabupaten Kolaka Timur, Kabupaten Kolaka Utara, Kabupaten Bombana, Kabupaten Muna, Kabupaten Muna Barat, Kabupaten Wakatobi.

Dalam melaksanakan tugas, Balai POM di Kendari menyelenggarakan fungsi:

1. Penyusunan rencana, program, dan anggaran di bidang pengawasan Obat dan Makanan;
2. Pelaksanaan pemeriksaan sarana/fasilitas produksi Obat dan Makanan;
3. Pelaksanaan pemeriksaan sarana/fasilitas distribusi Obat dan Makanan dan/atau sarana/fasilitas pelayanan kefarmasian;
4. Pelaksanaan sertifikasi produk dan sarana/fasilitas produksi dan/atau distribusi Obat dan Makanan;
5. Pelaksanaan pengambilan contoh (sampling) Obat dan Makanan;
6. Pelaksanaan pemantauan label dan iklan Obat dan Makanan

7. Pelaksanaan pengujian rutin Obat dan Makanan;
8. Pelaksanaan Pengujian Obat dan Makanan dalam rangka investigasi dan penyidikan.
9. Pelaksanaan cegah tangkal, intelijen dan penyidikan terhadap pelanggaran ketentuan peraturan perundang-undangan di bidang pengawasan Obat dan Makanan;
10. Pengelolaan komunikasi, informasi, edukasi, dan pengaduan masyarakat di bidang pengawasan Obat dan Makanan;
11. Pelaksanaan koordinasi dan kerja sama di bidang pengawasan Obat dan Makanan;
12. Pelaksanaan pemantauan, evaluasi, dan pelaporan di bidang pengawasan Obat dan Makanan;
13. Pelaksanaan urusan tata usaha dan rumah tanggadan , pelaksanaan fungsi lain yang diberikan oleh Kepala Badan

B. Visi dan Misi UPT BPOM

Sebagai arah dalam melaksanakan kegiatan, Balai POM di Kendari mempunyai Visi dan Misi yang mengacu kepada Visi dan Misi Badan POM RI, yaitu:



Gambar 1. Visi dan Misi Badan POM

C. Budaya Organisasi

Budaya organisasi merupakan nilai-nilai luhur yang diyakini dan harus dihayati serta diamalkan oleh seluruh anggota organisasi dalam melaksanakan sehingga dapat tumbuh kembang dalam organisasi dan menjadi semangat dalam berkarya dan berkarya. Budaya organisasi Badan POM dapat dilihat pada gambar 2.



Gambar 2. Budaya Organisasi Badan POM

D. Kegiatan Utama

Balai POM di Kendari melaksanakan kegiatan utama berdasarkan bisnis proses yang telah ditetapkan dalam Dokumen Rencana Strategis periode 2020-2024. Dokumen renstra ini meliputi pelaksanaan program pengawasan Obat an Makanan secara post market di wilayah pengawasan Balai POM di Kendari mencakup pengawasan sarana produksi, sarana distribusi, sampling dan pengujian laboratorium produk Obat dan Makanan serta penyidikan dan penegakan hukum. Kegiatan utama tercakup dalam Sasaran strategis Balai POM di Kendari tersaji pada Tabel 1.

Tabel 1. Sasaran Strategis Balai POM di Kendari beserta indikatornya.

No	Sasaran Strategis	Indikator Kinerja
1.	Terwujudnya Obat dan Makanan yang memenuhi syarat di wilayah kerja Balai POM di Kendari	Persentase Obat yang memenuhi syarat Persentase Makanan yang memenuhi syarat Persentase Obat yang aman dan bermutu berdasarkan hasil pengawasan Persentase Makanan yang aman dan bermutu berdasarkan hasil pengawasan Persentase Pangan Fortifikasi yang Memenuhi syarat
2	Meningkatnya kesadaran masyarakat terhadap keamanan dan mutu	Indeks kesadaran masyarakat (<i>awareness index</i>) terhadap Obat dan Makanan aman dan bermutu

No	Sasaran Strategis	Indikator Kinerja
	Obat dan Makanan di lingkup Balai POM di Kendari	
3	Meningkatnya kepuasan pelaku usaha dan masyarakat terhadap kinerja pengawasan Obat dan Makanan di lingkup Balai POM di Kendari	Indeks kepuasan pelaku usaha terhadap pemberian bimbingan dan pembinaan pengawasan Obat dan Makanan Indeks kepuasan masyarakat atas kinerja pengawasan Obat dan Makanan Indeks Kepuasan Masyarakat terhadap Layanan Publik BPOM
4	Meningkatnya efektivitas pemeriksaan sarana Obat dan Makanan serta pelayanan publik di lingkup Balai POM di Kendari	Persentase keputusan/rekomendasi hasil inspeksi sarana produksi dan distribusi yang dilaksanakan Persentase keputusan/rekomendasi hasil inspeksi yang ditindaklanjuti oleh pemangku kepentingan Persentase keputusan penilaian sertifikasi yang diselesaikan tepat waktu Persentase sarana produksi Obat dan Makanan yang memenuhi ketentuan Persentase sarana distribusi Obat dan Makanan yang memenuhi ketentuan Indeks Pelayanan Publik Balai POM di Kendari
5	Meningkatnya efektifitas komunikasi, informasi, edukasi Obat dan Makanan di lingkup Balai POM di Kendari	Tingkat Efektivitas KIE Obat dan Makanan Jumlah sekolah dengan Pangan Jajanan Anak Sekolah (PJAS) Aman Jumlah desa pangan aman Jumlah pasar aman dari bahan berbahaya
6	Meningkatnya efektifitas pemeriksaan produksi Obat dan Makanan yang tersebar di lingkup Balai POM di Kendari	Persentase sampel Obat yang diperiksa dan diuji sesuai standar Persentase sampel makanan yang diperiksa dan diuji sesuai standar
7	Meningkatnya efektifitas penindakan kejahatan dibidang Obat dan Makanan	Persentase keberhasilan penindakan kejahatan di bidang Obat dan Makanan
8	Terwujudnya tata kelola pemerintahan di lingkup Balai POM di Kendari	Indeks RB Balai POM di Kendari Nilai AKIP Balai POM di Kendari
9	Terwujudnya SDM Balai POM di Kendari yang berkinerja optimal	Indeks Profesionalitas ASN Balai POM di Kendari
10	Menguatnya laboratorium, pengelolaan data dan informasi pengawasan Obat dan Makanan	Persentase pemenuhan laboratorium pengujian Obat dan Makanan sesuai standar GLP Indeks pengelolaan data dan informasi BPOM di Kendari yang optimal
11	Terkelolanya Keuangan Balai POM di Kendari secara Akuntabel	Nilai Kinerja Anggaran Balai POM di Kendari Tingkat Efisiensi Penggunaan Anggaran BPOM di Kendari

E. Kegiatan Prioritas

Kegiatan prioritas yang dilaksanakan Balai POM di Kendari tahun 2022 mengacu pada Perjanjian Kinerja yang ditandatangani oleh Kepala Balai POM di Kendari selaku pimpinan UPT. Kegiatan-kegiatan tersebut dilaksanakan untuk mencapai sasaran program yang telah ditetapkan..

Kegiatan prioritas Balai POM di Kendari tahun 2022 sebagai berikut :

1. Pemeriksaan sarana produksi dan distribusi obat dan makanan :
 - a. Audit sarana produksi dalam rangka pendaftaran produk Obat dan Makanan
 - b. Audit sarana dalam rangka sertifikasi halal
 - c. Pemeriksaan sarana produksi Obat dan Makanan
 - d. Pemeriksaan sarana distribusi Obat dan Makanan
 - e. Pengawasan iklan, label dan penandaan Obat dan Makanan
 - f. Surveilans dan penilaian piagam bintang satu keamanan pangan
 - g. Pengawasan Produk Ilegal/Penertiban pasar dan kasus tertentu
2. Sampling dan pengujian Obat dan Makanan :
 - a. Sampling dan pengujian produk terapeutic, narkotika, psikotropika dan zat adiktif lain, obat tradisional, kosmetik, produk komplemen, pangan dan bahan berbahaya
 - b. Penjaminan mutu pengujian melalui uji profisiensi
3. Penyidikan Obat dan Makanan
 - a. Penelusuran peredaran obat keras tanpa kewenangan, produk Obat dan Makanan tanpa izin edar dan produk Obat dan Makanan tidak memenuhi syarat mutu dan keamanan
 - b. Projustitia sebagai upaya peningkatan penegakan hukum utamanya memberikan efek jera terhadap pelaku atau pemilik sarana yang melakukan tindak pidana di bidang Obat dan Makanan dan upaya untuk memutus rantai peredaran Obat dan Makanan ilegal
 - c. Pelaksanaan Operasi Pangea
 - d. Operasi Satuan Tugas Pemberantasan Obat dan Makanan Ilegal
 - e. Operasi OPSON Tahun 2022
4. Layanan informasi dan pengaduan di bidang Obat dan Makanan :
 - a. Pemberdayaan masyarakat/konsumen serta Pelayanan informasi pengaduan konsumen
 - b. Komunikasi , Informasi dan Edukasi (Sosialisasi)
 - c. Kegiatan Gerakan Keamanan Pangan Desa

- d. Penyebaran informasi Obat dan Makanan melalui leaflet /brosur dan produk informasi lainnya
- e. Penyebaran informasi Obat dan Makanan melalui leaflet /brosur dan produk informasi lainnya
- f. Pembinaan dan Penelusuran Kejadian Luar Biasa (KLB) / Keracunan Pangan
- g. Pemantauan Toksikovigilance
- h. Kegiatan Pasar Aman dari Bahan Berbahaya
- i. Kegiatan Pasar Aman dari Bahan Berbahaya
- j. Kegiatan intervensi keamanan Pangan Jajanan Anak Sekolah (PJAS)

BAB II KEADAAN UMUM DAN LINGKUNGAN

A. Lingkungan Eksternal

Provinsi Sulawesi Tenggara yang secara geografis terletak di bagian selatan garis khatulistiwa melintang dari utara ke selatan antara 3° Lintang Selatan – 6° Lintang Selatan, membujur dari barat ke timur antara 120° 45' Bujur Timur – 124° 60' Bujur Timur dan berada di jazirah sebelah tenggara dengan batas-batas di sebelah utara berbatasan dengan Provinsi Sulawesi Selatan dan Provinsi Sulawesi Tengah, di sebelah selatan berbatasan dengan Laut Flores, sedangkan di sebelah timur berbatasan dengan Laut Banda, serta di sebelah barat berbatasan dengan Teluk Bone.

1. Data Umum Wilayah Kerja

Peraturan Badan Pengawas Obat dan Makanan Nomor 22 Tahun 2020 tentang Organisasi dan Tata Kerja Unit Pelaksana Teknis di Lingkungan Badan Pengawas Obat dan Makanan menetapkan 2 (dua) UPT di Provinsi Sulawesi Tenggara yaitu Balai POM di Kendari dan Loka POM di Baubau Cakupan pengawasan tersaji pada Tabel 2.

Tabel 2. Cakupan Pengawasan

Unit Pelaksana Teknis	Kabupaten/ Kota	Luas Wilayah (km ²)
Balai POM di kendari	Muna	1.922,16
	Konawe	4.435,26
	Kolaka	3.283,59
	Konawe Selatan	5.779,47
	Bombana	3.001
	Wakatobi	559,54
	Kolaka Utara	3.391,67
	Konawe Utara	5.101,76
	Kolaka Timur	3.634,74
	Konawe Kepulauan	867,58
	Muna Barat	1.022,89
Kota Kendari	300,89	
Loka POM di Baubau	Buton	1.212,99
	Buton Utara	1.864,91
	Buton Tengah	958,31
	Buton Selatan	509,92
	Baubau	221

Dari 12 Kabupaten/Kota di wilayah kerja Balai POM di kendari, 8 Kabupaten/Kota ada di daratan dan 4 kabupaten ada kepulauan dengan jumlah kecamatan sebanyak 187 kecamatan.

Wilayah Kerja Balai POM di Kendari yang mencakup daratan dan kepulauan dapat dilihat pada gambar 1.



Gambar 3. Peta Sulawesi Tenggara

Sumber <https://sultra.bpk.go.id/peta-wilayah-2/>

Kondisi geografis Sulawesi Tenggara tersebut, menjadikan memiliki beberapa pelabuhan dan bandar udara sehingga mempunyai beberapa pola transportasi yaitu :

- 1) Transportasi darat digunakan untuk kabupaten/kota yang berada di daratan yaitu Kabupaten Konawe, Konawe Selatan, Konawe Utara, Kolaka, Kolaka Utara, Kolaka Timur, Bombana dan Kota Kendari.
- 2) Transportasi laut digunakan untuk kabupaten/kota yang berada di kepulauan dengan menggunakan kapal cepat (*jet foil*) dan atau kapal kayu ke Kabupaten Muna, Muna Barat, Buton, Buton Utara, Buton Selatan, Buton Tengah, Konawe Kepulauan, Wakatobi, dan Kota Baubau.
- 3) Transportasi Udara untuk kabupaten/kota yang memiliki bandar udara yaitu Kota Kendari, Kabupaten Wakatobi dan Kota Baubau. Ada pula bandar udara

yang terletak di Kabupaten Muna Barat namun baru melayani penerbangan dari dan ke Kota Makassar.

Waktu tempuh perjalanan dari Kota Kendari sebagai ibukota provinsi ke kabupaten/kota kepulauan sekitar 2 – 24 jam, sedangkan ke wilayah daratan yang memerlukan waktu tempuh terlama adalah perjalanan menuju Kabupaten Kolaka Utara yaitu sekitar 8 - 12 jam. Rincian dapat dilihat pada Tabel 3.

Tabel 3. Waktu tempuh ke daerah

No	Kabupaten/Kota	Satuan	Waktu Tempuh (jam)
A Balai POM di Kendari			
1	Kota Kendari	jam	0.5 - 1 (darat)
2	Kab. Konawe	jam	2 - 3 (darat)
3	Kab. Konawe Selatan	jam	0.5 - 3 (darat)
4	Kab. Konawe Utara	jam	2 - 6 (darat)
5	Kab. Konawe Kepulauan	jam	4 (Kapal ferry asdp)*
6	Kab. Kolaka	jam	4 - 6 (darat)
7	Kab. Kolaka Timur	jam	3 - 4 (darat)
8	Kab. Kolaka Utara	jam	8 - 12 (darat)
11	Kab. Bombana	jam	3 - 7 (darat)
9	Kab. Muna	jam	3 (Kapal)*
10	Kab. Muna Barat	jam	5 - 10 (laut dan darat)
12	Kab. Wakatobi	jam	10 - 24 (kapal laut)* 1 (pesawat)*

Kondisi geografis area Balai POM di Kendari yang meliputi daratan Sulawesi dan kepulauan maka waktu yang diperlukan di satu wilayah kerja mempertimbangkan jarak yang ditempuh dan jenis transportasi yang digunakan. Sehingga waktu yang diperlukan untuk pelaksanaan kegiatan pengawasan antara 3 – 5 hari.

2. Jumlah Sarana Pengawasan Kabupaten/kota

a. Jumlah Industri Farmasi

Tidak terdapat Industri Farmasi di wilayah kerja Balai POM di Kendari hingga akhir Tahun 2022

b. Jumlah Fasilitas Bahan Baku Obat/Produk Biologis khusus (Unit Transfusi Darah, Radiofarmaka, Lab. Sel Punca)

Terdapat 1 (satu) sarana produk biologis di wilayah kerja Balai POM di Kendari yaitu Unit Transfusi Darah Palang Merah Indonesia yang berada di Kota Kendari. Sarana ini berdiri sejak Tahun 2002.

- c. Jumlah Industri Obat Tradisional
Tidak terdapat Industri Obat Tradisional (IOT) di wilayah kerja Balai POM di Kendari hingga Tahun 2022..
- d. Jumlah Industri Ekstrak Bahan Alam (EBA)
Tidak terdapat Industri Ekstrak Bahan Alam (EBA) di wilayah kerja Balai POM di Kendari hingga Tahun 2022.
- e. Jumlah Usaha Kecil Obat Tradisional (UKOT)
Usaha Kecil Obat Tradisional (UKOT) di wilayah kerja Balai POM di Kendari baru 1 (satu) sarana yaitu CV. Multi Agro Indonesi yang terletak di Kota Kendari.
- f. Jumlah Usaha Mikro Obat Tradisional (UM OT)
Usaha Mikro Obat Tradisional di wilayah kerja Balai POM di Kendari terdapat 2 (dua) sarana yaitu UD Pusaka Abdullah (Minyak Telur) yang terletak di Kabupaten Kolaka dan UD Mega Wakatobi yang terletak di Kabupaten Wakatobi...
- g. Jumlah Industri Farmasi (IF) yang memproduksi Suplemen Kesehatan
Tidak terdapat Industri Farmasi (IF) yang memproduksi Suplemen Kesehatan di wilayah kerja Balai POM di Kendari.
- h. Jumlah Industri Obat Tradisional (IOT) yang memproduksi Suplemen Kesehatan
Tidak terdapat Industri Obat Tradisional (IOT) yang memproduksi Suplemen Kesehatan di wilayah kerja Balai POM di Kendari hingga Tahun 2022.
- i. Jumlah Industri Pangan (IP) yang memproduksi Suplemen Kesehatan
Tidak terdapat Industri Pangan (IP) yang memproduksi Suplemen Kesehatan di wilayah kerja Balai POM di Kendari.
- j. Jumlah Industri Kosmetik
Tidak terdapat Industri Kosmetik di wilayah kerja Balai POM di Kendari hingga Tahun 2022..
- k. Jumlah Industri Pangan
Jumlah industri pangan MD di wilayah kerja Balai POM di Kendari terdapat 38 sarana dengan rincian sebagai berikut :

Tabel 4. Sebaran Sarana Industri Pangan Menurut Kabupaten/Kota

No	Kabupaten/Kota	Satuan	Industri Pangan (MD)
1	Kota Kendari	Sarana	18
2	Kab. Konawe	Sarana	1
3	Kab. Konawe Selatan	Sarana	4
4	Kab. Konawe Utara	Sarana	0
5	Kab. Konawe Kepulauan	Sarana	0
6	Kab. Kolaka	Sarana	3
7	Kab. Kolaka Timur	Sarana	1
8	Kab. Kolaka Utara	Sarana	3
9	Kab. Bombana	Sarana	3
10	Kab. Muna	Sarana	5
11	Kab. Muna Barat	Sarana	0
12	Kab. Wakatobi	Sarana	0
TOTAL			38

Dari 38 sarana pangan registrasi MD tersebut 47% atau 18 berada di Kota Kendari dengan kategori produk 47% atau 18 sarana kategori produk Air Minum Dalam Kemasan (AMDK), 21% atau 8 sarana kategori produk garam.

I. Jumlah Industri Rumah Tangga Pangan (PIRT)

Jumlah industri rumah tangga di wilayah kerja Balai POM di Kendari terdapat 319 sarana. Rincian dapat dilihat pada Tabel 5.

Tabel 5. Sebaran Industri Rumah Tangga Menurut Kabupaten/Kota

No	Kabupaten/Kota	Satuan	Industri Rumah Tangga Pangan (IRTP)
1	Kota Kendari	Sarana	211
2	Kab. Konawe	Sarana	31
3	Kab. Konawe Selatan	Sarana	78
4	Kab. Konawe Utara	Sarana	5
5	Kab. Konawe Kepulauan	Sarana	4
6	Kab. Kolaka	Sarana	67
7	Kab. Kolaka Timur	Sarana	68
8	Kab. Kolaka Utara	Sarana	151
9	Kab. Bombana	Sarana	238
10	Kab. Muna	Sarana	64
11	Kab. Muna Barat	Sarana	12
12	Kab. Wakatobi	Sarana	19
TOTAL			948

m. Jumlah Pedagang Besar Farmasi (PBF)

Jumlah pedagang besar farmasi di wilayah kerja Balai POM di Kendari sebanyak 30 sarana. Rincian pada Tabel 6.

Tabel 6. Sebaran Pedagang besar Farmasi Menurut Kabupaten/Kota

No	Kabupaten/Kota	Satuan	Jumlah PBF
1	Kota Kendari	Sarana	25
2	Konawe	Sarana	1
3	Konawe Selatan	Sarana	0
4	Konawe Utara	Sarana	0
5	Bombana	Sarana	0
6	Kolaka	Sarana	1
7	Kolaka Timur	Sarana	0
8	Kolaka Utara	Sarana	2
9	Konawe Kepulauan	Sarana	0
10	Wakatobi	Sarana	0
11	Muna	Sarana	1
12	Muna Barat	Sarana	0
TOTAL		sarana	30

Perusahaan Besar Farmasi (PBF) di wilayah kerja Balai POM di Kendari, hanya berada di 4 (empat) Kabupaten/Kota, dengan yang berlokasi di kota Kendari sebanyak 25 sarana atau 83%. Dan dari 30 PBF tersebut, 10 PBF Cabang dan 20 PBF Lokal.

n. Jumlah Apotek

Dalam wilayah kerja Balai POM di Kendari terdapat sebanyak 383 sarana apotek dengan rincian 135 sarana atau 35% berada di Kota Kendari. Disusul 45 sarana atau 12% berada di Kabupaten Kolaka dan 42 sarana atau 11% berada di Kabupaten Konawe. Lebih lengkap dapat dilihat pada tabel 7.

Tabel 7. Sebaran Sarana Apotek Menurut Kabupaten/Kota

No	Kabupaten/Kota	Satuan	Jumlah Apotek
1	Kota Kendari	Sarana	135
2	Konawe	Sarana	42
3	Konawe Selatan	Sarana	18
4	Konawe Utara	Sarana	9
5	Bombana	Sarana	34
6	Kolaka	Sarana	45
7	Kolaka Timur	Sarana	11

8	Kolaka Utara Konawe	Sarana	28
9	Kepulauan	Sarana	1
10	Wakatobi	Sarana	12
11	Muna	Sarana	40
12	Muna Barat	Sarana	8
TOTAL		sarana	383

o. Jumlah Toko Obat

Jumlah Toko Obat Berizin di wilayah kerja Balai POM di Kendari sebanyak 102 dengan 15 sarana atau 15% berada di Kabupaten Kolaka Timur, disusul 14 Sarana atau 13% berada di Kabupaten Kolaka. Lebih dapat dilihat pada Tabel 8.

Tabel 8. Sebaran Sarana Toko Obat Menurut Kabupaten/Kota

No	Kabupaten/Kota	Satuan	Jumlah Toko Obat
1	Kota Kendari	Sarana	12
2	Konawe	Sarana	9
3	Konawe Selatan	Sarana	10
4	Konawe Utara	Sarana	2
5	Bombana	Sarana	12
6	Kolaka	Sarana	14
7	Kolaka Timur	Sarana	15
8	Kolaka Utara	Sarana	8
9	Konawe Kepulauan	Sarana	3
10	Wakatobi	Sarana	6
11	Muna	Sarana	10
12	Muna Barat	Sarana	1
TOTAL		sarana	102

p. Jumlah Instalasi Sediaan Farmasi/Instalasi Farmasi Pemerintah

Setiap Kabupaten/Kota wilayah kerja Balai POM di Kendari memiliki 1 (satu) Instalasi Farmasi Kabupaten/ Kota (IFK), kecuali Kota Kendari juga memiliki Sarana Instalasi Farmasi Pemerintah (IFP) sehingga total ada 13 sarana. Lebih lengkap dapat dilihat pada Tabel 9.

Tabel 9. Sebaran Instalasi Farmasi Pemerintah Menurut Kabupaten/Kota

No	Kabupaten/Kota	Satuan	Jumlah Instalasi Farmasi Pemerintah
1	Kota Kendari	Sarana	2
2	Konawe	Sarana	1
3	Konawe Selatan	Sarana	1
4	Konawe Utara	Sarana	1

5	Bombana	Sarana	1
6	Kolaka	Sarana	1
7	Kolaka Timur	Sarana	1
8	Kolaka Utara Konawe	Sarana	1
9	Kepulauan	Sarana	1
10	Wakatobi	Sarana	1
11	Muna	Sarana	1
12	Muna Barat	Sarana	1
TOTAL		sarana	13

q. Jumlah Rumah Sakit

Jumlah rumah sakit di wilayah kerja Balai POM di Kendari terdapat 29 sarana yang terdiri dari 13 Rumah sakit pemerintah dan 16 Rumah sakit swasta. Dari jumlah tersebut, 15 rumah sakit atau 52% berada di Kota Kendari. Lebih lengkap dapat dilihat pada Tabel 10.

Tabel 10. Sebaran Rumah Sakit Menurut Kabupaten/Kota

No	Kabupaten/Kota	Satuan	Jumlah Instalasi Rumah Sakit
1	Kota Kendari	Sarana	15
2	Konawe	Sarana	2
3	Konawe Selatan	Sarana	1
4	Konawe Utara	Sarana	1
5	Bombana	Sarana	1
6	Kolaka	Sarana	3
7	Kolaka Timur	Sarana	1
8	Kolaka Utara Konawe	Sarana	1
9	Kepulauan	Sarana	1
10	Wakatobi	Sarana	1
11	Muna	Sarana	1
12	Muna Barat	Sarana	1
TOTAL		sarana	29

r. Jumlah Puskesmas

Jumlah puskesmas di wilayah kerja Balai POM di Kendari sebanyak 227 puskesmas. Kabupaten Muna menempati urutan pertama dengan jumlah puskesmas sebanyak 30 puskesmas atau 13%, disusul Kabupaten Konawe 29 sarana atau 12% dan Kabupaten Konawe Selatan 24 puskesmas atau 10%. Lebih lengkap dapat dilihat pada Tabel 11.

Tabel 11. Sebaran Sarana Puskesmas Menurut Kabupaten/Kota

No	Kabupaten/Kota	Satuan	Jumlah Puskesmas
1	Kota Kendari	Sarana	15
2	Konawe	Sarana	29
3	Konawe Selatan	Sarana	24
4	Konawe Utara	Sarana	22
5	Bombana	Sarana	22
6	Kolaka	Sarana	14
7	Kolaka Timur	Sarana	12
8	Kolaka Utara	Sarana	16
9	Konawe Kepulauan	Sarana	8
10	Wakatobi	Sarana	20
11	Muna	Sarana	30
12	Muna Barat	Sarana	15
TOTAL		sarana	227

s. Jumlah Klinik

Jumlah klinik di wilayah kerja Balai POM di Kendari terdapat 37 sarana. Dari jumlah tersebut, ada 16 sarana atau 42% berada di Kota Kendari. Lebih lengkap dapat dilihat pada Tabel 12.

Tabel 12. Sebaran Sarana Klinik Menurut Kabupaten/Kota

No	Kabupaten/Kota	Satuan	Jumlah Klinik
1	Kota Kendari	Sarana	16
2	Konawe	Sarana	1
3	Konawe Selatan	Sarana	5
4	Konawe Utara	Sarana	0
5	Bombana	Sarana	2
6	Kolaka	Sarana	5
7	Kolaka Timur	Sarana	0
8	Kolaka Utara	Sarana	1
9	Konawe Kepulauan	Sarana	0
10	Wakatobi	Sarana	2
11	Muna	Sarana	5
12	Muna Barat	Sarana	0
TOTAL		sarana	37

t. Jumlah Lain

Tidak ada data base jumlah praktek dokter dan bidan dalam wilayah kerja Balai POM di Kendari.

u. Jumlah Fasilitas Distribusi Obat Tradisional

Jumlah fasilitas distribusi obat tradisional di wilayah kerja Balai POM di Kendari terdapat 476 sarana. Dari Jumlah tersebut, Kota Kendari terdapat 132 sarana atau 28%, Kabupaten Muna 51 sarana atau 11% dan Kabupaten Kolaka 49 sarana atau 10%. Lebih dapat dilihat pada Tabel 13.

Tabel 13. Sebaran Sarana Distribusi Obat Tradisional Menurut Kabupaten/Kota

No	Kabupaten/Kota	Satuan	Jumlah Fasilitas Distribusi OT
1	Kota Kendari	Sarana	132
2	Konawe	Sarana	37
3	Konawe Selatan	Sarana	43
4	Konawe Utara	Sarana	22
5	Bombana	Sarana	39
6	Kolaka	Sarana	49
7	Kolaka Timur	Sarana	32
8	Kolaka Utara	Sarana	23
9	Konawe Kepulauan	Sarana	8
10	Wakatobi	Sarana	25
11	Muna	Sarana	51
12	Muna Barat	Sarana	15
TOTAL		sarana	476

v. Jumlah Fasilitas Distribusi Suplemen Kesehatan

Jumah fasilitas distribusi suplemen Kesehatan di wilayah kerja Balai POM di Kendari terdapat 274 sarana dimana 31% atau 86 sarana berada di Kota Kendari. Lebih lengkap dapat dilihat pada Tabel 14.

Tabel 14. Sebaran Sarana Distribusi Suplemen Kesehatan

No	Kabupaten/Kota	Satuan	Jumlah Fasilitas Distribusi SK
1	Kota Kendari	Sarana	86
2	Konawe	Sarana	25
3	Konawe Selatan	Sarana	18
4	Konawe Utara	Sarana	16
5	Bombana	Sarana	22
6	Kolaka	Sarana	26
7	Kolaka Timur	Sarana	18
8	Kolaka Utara	Sarana	19

9	Konawe Kepulauan	Sarana	6
10	Wakatobi	Sarana	11
11	Muna	Sarana	22
12	Muna Barat	Sarana	5
TOTAL		sarana	274

w. Jumlah Fasilitas Distribusi Kosmetik

Jumlah fasilitas distribusi kosmetik di wilayah kerja Balai POM di Kendari terdapat 998 sarana. Dari Jumlah tersebut, Kota Kendari terdapat 249 sarana atau 25%, Kabupaten Konawe 125 sarana atau 13% dan Kabupaten Kolaka 111 sarana atau 11%. Lebih dapat dilihat pada Tabel 15.

Tabel 15. Sebaran Sarana Distribusi Kosmetik Menurut Kabupaten/Kota

No	Kabupaten/Kota	Satuan	Jumlah Fasilitas Distribusi Kosmetik
1	Kota Kendari	Sarana	249
2	Konawe	Sarana	125
3	Konawe Selatan	Sarana	85
4	Konawe Utara	Sarana	46
5	Bombana	Sarana	61
6	Kolaka	Sarana	111
7	Kolaka Timur	Sarana	57
8	Kolaka Utara	Sarana	81
9	Konawe Kepulauan	Sarana	23
10	Wakatobi	Sarana	58
11	Muna	Sarana	75
12	Muna Barat	Sarana	27
TOTAL		sarana	998

x. Jumlah Fasilitas Distribusi Pangan Olahan

Jumlah fasilitas distribusi pangan olahan di wilayah kerja Balai POM di Kendari terdapat 998 sarana. Di Kota Kendari sebanyak 249 sarana atau 25%, disusul Kabupaten Konawe 125 sarana atau 12,5%. Rincian pada Tabel 16.

Tabel 16. Sebaran Sarana Distribusi Pangan Olahan Menurut Kabupaten/Kota

No	Kabupaten/Kota	Satuan	Jumlah Fasilitas Distribusi Pangan Olahan
1	Kota Kendari	Sarana	249
2	Konawe	Sarana	125
3	Konawe Selatan	Sarana	85

4	Konawe Utara	Sarana	46
5	Bombana	Sarana	61
6	Kolaka	Sarana	111
7	Kolaka Timur	Sarana	57
8	Kolaka Utara	Sarana	81
9	Konawe Kepulauan	Sarana	23
10	Wakatobi	Sarana	58
11	Muna	Sarana	75
12	Muna Barat	Sarana	27
TOTAL		sarana	998

y. *Jumlah Sekolah Serta Jumlah Murid SD menurut Kabupaten/Kota*

Jumlah sekolah dasar wilayah kerja Balai POM sebanyak 1.898 sekolah dasar dengan jumlah siswa 226.857. Rincian tersaji pada Tabel 17.

Tabel 17. Sebaran Sekolah Dasar dan Jumlah Murid Menurut Kabupaten/Kota

Kabupaten/Kota	Sekolah			Murid		
	Negeri	Swasta	Jumlah	Negeri	Swasta	Jumlah
Kabupaten Muna	208	8	216	25.846	1132	26.978
Kabupaten Konawe	270	5	275	25.208	867	26.075
Kabupaten Kolaka	176	7	183	23.919	1 405	25.324
Kabupaten Konawe Selatan	312	2	314	33.906	69	33.975
Kabupaten Bombana	151	19	170	17.526	1 426	18.954
Kabupaten Wakatobi	109	1	110	11.128	50	11.178
Kabupaten Kolaka Utara	110	2	112	13.461	374	13.835
Kabupaten Konawe Utara	104	-	104	8.517	-	8.517
Kabupaten Kolaka Timur	140	-	140	12.238	-	12.238
Kabupaten Konawe Kepulauan	50	-	50	4.106	-	4.106
Kabupaten Muna Barat	95	3	98	10.399	81	10.480
Kota Kendari	106	20	126	30.595	4 602	35.197
Total	1.831	67	1.898	216.849	2.573	226.857

Sumber data : BPS Sulawesi Tenggara Tahun 2022

B. Lingkungan Internal

Balai POM di Kendari memiliki dua lokasi kantor. Lokasi pertama yang beralamat di Jl. Bunga Sanggula No. 6 - 8 Kemaraya merupakan kantor lama dan kini difungsikan sebagai rumah dinas kepala balai dan mess pegawai. Lokasi kedua beralamat di Kompleks Bumi Praja Anduonohu sebagai kantor baru yang ditempati sejak tahun 2001 yang gambarnya dapat dilihat pada Gambar



Gambar 4. Foto Balai POM di Kendari

1. Status Kepemilikan Tanah

- a. Kantor lama : Hak Milik (Nomor Sertifikat: 135, Tahun 1979)
- b. Kantor Baru : Hak Pakai (Nomor Sertifikat: 00041, Tahun 2018)

2. Rumah Dinas

Rumah dinas Kepala Balai POM di Kendari berlokasi di lingkungan kantor lama dengan luas 70 m² namun kondisinya telah rusak berat dan tidak dapat digunakan sehingga untuk keperluan rumah dinas memanfaatkan salah satu gedung di lingkungan kantor lama tersebut

3. Penerangan

Penerangan Kantor Balai POM di Kendari menggunakan jasa listrik dari Perusahaan listrik dengan kekuatan daya tersaji pada Tabel 18.

Tabel 18. Kekuatan Daya Listrik

NO.	LOKASI	PLN (kVA)	GENERATOR (kVA)
a.	Kantor Lama	6.500	-
b.	Kantor Baru	147.000	200

4. Sarana Komunikasi

- a. Nomor telepon : 0401 - 3195855
- b. Nomor Faksimile : 0401 - 3195513
- c. Alamat e-mail : ulpk_kdipom@yahoo.com
pom_kendari@pom.go.id
- d. Facebook : @BPOMKendari
- e. Instagram : @bpom_di_kendari

- f. Twitter : @BPOMKendari
- g. Youtube : @ Balai POM di Kendari
- h. Website : Kendari.pom.go.id

5. Sumber air

- a. PAM : Sebanyak 1 (satu) sambungan (kantor lama)
- b. Sumur : Sumur bor 1 (satu) sumber (kantor baru)

6. Kendaraan

Selama tahun 2022 Balai POM di Kendari tidak terdapat penambahan maupun penghapusan kendaraan dinas operasional. Jumlah kendaraan yang dimiliki Balai POM di Kendari pada tahun 2022 sebanyak 13 unit dengan rincian roda empat sebanyak 10 Unit dan roda dua sebanyak 3 unit. Lebih lengkap tersaji pada Tabel 19.

Tabel 19. Kendaraan Dinas Operasional Balai

Jenis Kendaraan	Tahun Perolehan	Jumlah (Unit)
Roda Empat		
Toyota Kijang Inova G	2006	1
Mitsubishi Maven GLX	2008	1
Suzuki APV Arena GL	2009	1
Mitsubishi Maven	2009 (bantuan pusat)	1
Mobil Kesehatan Masyarakat (Laboratorium Keliling)	2013	2
Toyota Kijang Inova	2017	1
Mobil Penyuluhan Keliling	2017	1
Mobil Incenarator	2018 (bantuan pusat)	1
Toyota Kijang Innova 2.0 G M/T	2019	1
Yamaha Jupiter MX	2009, 2009 & 2021	3
Roda Dua		
Yamaha Jupiter MX	2009, 2010	3

7. Sumber Daya Manusia (jumlah menurut usia, unit kerja, dan strata Pendidikan)

Pada tahun 2022 Balai POM di Kendari mendapat tambahan Sumber Daya Manusia (SDM) CPNS sejumlah 12 orang yang terdiri dari S1 Kimia (8 orang), S1 Biologi (2 orang), S1 Kesehatan Masyarakat (1 orang) dan S1 Komputer (1 orang), tetapi berkurang 1 orang Pegawai pada bulan Juli 2022 karena memasuki masa purnabakti. Sehingga jumlah SDM di Balai POM di Kendari sebanyak 104 orang dengan rincian 67 berstatus PNS, 12 berstatus CPNS dan 25 orang PPNPM.

Sumber Daya Manusia Balai POM di Kendari menurut usia dapat dilihat pada Tabel 20.

Tabel 20. Kategori pegawai berdasarkan Usia

No	Unit Kerja	Usia						Jumlah	
		≤ 25	26-30	31-35	36-40	41-45	46-50		≥51
1	Kepala Balai	-	-	-	1	-	-	-	1
2	Sub Bagian Tata Usaha	1	2	4	2	4	3	0	16
3	Seksi Pemeriksaan dan Sertifikasi	-	-	1	2	1	5	2	11
4	Seksi Penindakan	1	-	1	-	-	4	1	7
5	Seksi Pengujian	8	9	17	6	-	2	1	29
6	Seksi Informasi dan Komunikasi	-	-	-	1	2	1	3	7
7	Non-PNS	4	6	7	4	2	1	-	23

8. Pengembangan Kompetensi SDM

Sebagai tindak lanjut dari Peraturan Pemerintah Nomor 11 tahun 2017 tentang Manajemen PNS sebagaimana telah diubah dengan Peraturan Pemerintah Nomor 17 tahun 2020 dan Peraturan LAN Nomor 10 Tahun 2018 tentang Pengembangan Kompetensi PNS bahwa setiap PNS wajib dikembangkan kompetensinya minimal 20 JP dalam 1 tahun.

Dan dalam rangka transformasi program pengembangan kompetensi dan pembelajaran pegawai Badan POM, BPOM di Kendari terus berupaya untuk mengoptimalkan pemanfaatan teknologi informasi Dalam pembelajaran pegawai, salah satunya melalui aplikasi Integrated Development and Training Information System (IDEAS), yang dapat diikuti oleh setiap pegawai melalui pelatihan tidak terjadwal, kapan dan dimana saja. Dan mengingat kondisi pandemic Covid-19 maka kegiatan pengembangan kompetensi lebih banyak dilakukan secara daring.

Pada tahun 2022, semua pegawai BPOM Kendari dapat memenuhi persyaratan minimal 20 JP dengan rincian sebagai berikut :

> 200 JP sebanyak 12 Pegawai, > 100 JP sebanyak 21 Pegawai, > 52 JP sebanyak 27 Pegawai, > 20 JP sebanyak 17 Pegawai.

9. Profil Kemampuan Kerja Tenaga Penguji (berdasarkan jumlah sampel dan parameter)

Dalam rangka peningkatan kompetensi, personil laboratorium pengujian BPOM di Kendari telah mengikuti berbagai pelatihan peningkatan kompetensi di bidang pengujian selama tahun 2022. Profil kemampuan laboratorium pengujian BPOM di Kendari berdasarkan jumlah sampel dan parameter uji dapat dilihat pada tabel 21.

Tabel 21. Profil kemampuan Pengujian

Item	Laboratorium			
	Obat	OT, Kosmetik dan SK	Pangan	Mikrobiologi
Jumlah Personil	5	10	6	7
Jumlah Sampel	645	1403	940	1179
Jumlah Parameter Uji	2350	7566	5457	5095
Sampel Per Personil	129	140	157	168
Parameter Per Personil	470	757	910	728

10. Jumlah Ruang Lingkup dan peta kemampuan penguji

Ruang lingkup Laboratorium BPOM di Kendari yang diajukan ke KAN merupakan sebagian besar gambaran peta kemampuan laboratorium BPOM di Kendari dengan jumlah ruang lingkup yang telah disetujui ke KAN sebanyak 573 Ruang lingkup dan masih ada beberapa parameter uji yang masuk dalam peta kemampuan laboratorium namun tidak masuk kedalam ruang lingkup pengujian BPOM di Kendari karena parameter uji tersebut belum dilakukan verifikasi.

11. Pelatihan Uji Profisiensi

Dalam rangka memenuhi Jaminan Mutu Hasil Pengujian (JMHP) Laboratorium BPOM Kendari telah mengikuti Program Uji Profisiensi sebanyak 19 kali yang sampelnya berasal dari PPPOMN dan Balai Besar POM di Makassar dengan rincian 5 uji profisiensi dari Laboratorium Obat dan Napzza, 1 uji profisiensi Laboratorium Obat Tradisional dan SUplemen Kesehatan, 3 uji profisiensi Laboartorium Kosmetik, 4 uji profisiensi Laboratorium Pangan dan Air dan 6 uji profisiensi Laboratorium Mikrobiologi. Hasil uji profisiensi tersebut, 18 in Lier dan 1 uji hasilnya belum keluar yaitu dari Laboratorium Pangan dan Air. Lebih lengkap dapat dilihat pada Lampiran Tabel 31.

12. Jumlah peralatan laboratorium pengujian sesuai Standar Minimal

Laboratorium

Pada tahun anggaran 2022 Balai POM di Kendari telah menganggarkan pengadaan beberapa alat laboratorium guna memenuhi standar minimal laboratorium UPT BPOM, namun batal dilaksanakan karena dilakukannya refocusing anggaran terkait kondisi pandemic Covid-19.

Berdasarkan jumlah sampel, Balai POM di Kendari masuk dalam Kelompok II yang memiliki peralatan laboratorium pengujian Teranokoko, Pangan dan Mikrobiologi sesuai Standar Minimal Laboratorium. Lebih lanjut dapat dilihat pada Tabel 32A, 32B dan 32C

13. Daftar Inventaris Kantor

Setiap tahun Balai POM di Kendari menganggarkan pengadaan inventaris untuk menunjang dan memenuhi kebutuhan operasional. Barang inventaris yang diadakan pada tahun anggaran 2022 berupa alat pengolah data. Daftar inventaris kantor Balai POM di Kendari dapat dilihat pada lampiran Tabel 26.

14. Sertifikat/ Akreditasi/Penghargaan

Sertifikasi/Akreditasi/Penghargaan yang dimiliki dan masih berlaku serta diperoleh Balai POM di Kendari Tahun 2022 diperoleh dari berbagai lembaga/institusi dapat dilihat pada Lampiran Tabel 33

15. Kerjasama berupa kesepakatan Bersama (MOU) dan Perjanjian Sama (PKS)

Perjanjian Kerja Sama (PKS) yang dilakukan oleh Balai POM di Kendari Tahun 2022 sebanyak 9 kerja sama yang terdiri dari 7 (tujuh) dengan pemerintah daerah, 1 (satu) dengan Universitas, dan 1 (satu) dengan Kwarda Pramuka (Sulawesi Tenggara).

Perjanjian kerja sama dengan pemerintah daerah meliputi pemerintah daerah Kota Baubau, pemerintah daerah Kabupaten Muna Barat, pemerintah daerah Kota Kendari (2 perjanjian), pemerintah daerah Kabupaten Bombana (2 perjanjian), dan pemerintah daerah Kabupaten Muna.

Beberapa perjanjian yang ditandatangani pada Tahun 2020 dan 2021 namun implementasinya dilaksanakan pada Tahun 2022. Lebih lengkap dilihat pada Lampiran Tabel 34A dan 34B.

16. Pengadaan Barang/Jasa

Pengadaan barang/jasa yang dilaksanakan oleh Balai POM di Kendari pada tahun anggaran 2022 adalah pengadaan barang, pekerjaan konstruksi dan jasa konstruksi

serta pengadaan jasa lainnya. Pengadaan barang meliputi pengadaan reagen, media mikrobiologi, dan alat pengolah data. Lebih lengkap dapat dilihat pada Lampiran Tabel 35.

17. Anggaran

Pada tahun anggaran 2022 Balai POM di Kendari mendapatkan anggaran total sebesar Rp. 28.775.189.000,- dengan rincian Rp. 27.636.580.000, yang bersumber dari dana Rupiah Murni (RM) dan Rp. 1.138.609.000,- yang bersumber dana Penerimaan Negara bukan Pajak (PNP). Anggaran tersebut digunakan untuk belanja pegawai, belanja barang, dan belanja modal. Realisasi anggaran sebesar Rp. 28.682.794.271,- atau sebesar 99,68%. Lebih lengkap dapat dilihat pada Lampiran Tabel 36

18. Laporan Penerimaan PNB

Penerimaan PNB Balai POM di Kendari berasal dari biaya pengujian sampel pihak ketiga dan tahun 2022 ditargetkan penerimaan PNB sebesar Rp. 237.349.000,- dengan realisasi penerimaan sebesar Rp. 391.005.000,- atau terjadi peningkatan 164,7%. Lebih lengkap dapat dilihat pada Lampiran Tabel 37.

Penerimaan tersebut bersumber dari 337 sampel yang terdiri dari sampel pangan berjumlah 213 atau 63,2%, sampel obat 119 atau 35,3%, dan 5 sampel kosmetik. atau 1,5%.

BAB III HASIL KEGIATAN PENGAWASAN OBAT DAN MAKANAN

A. Pengawasan Mutu dan Keamanan Obat

Selama tahun 2022, Balai POM di Kendari telah melakukan pengawasan obat dan makanan yang meliputi sampling dan pengujian laboratorium obat dan makanan menurut parameter uji, pemeriksaan fasilitas produksi obat dan makanan, dan pemeriksaan fasilitas distribusi/ pelayanan obat dan makanan, serta tindak lanjut hasil pengawasan obat

1. Pengawasan Sarana Produksi Obat

Pemeriksaan Sarana produksi obat tidak dilakukan karena tidak terdapat sarana produksi obat di wilayah kerja Balai POM di Kendari. Namun terdapat 1 sarana Unit Transfusi Darah di wilayah kerja Balai POM di Kendari. Lebih lengkap dapat dilihat pada Lampiran Tabel 6A.

2. Pengawasan Sarana Distribusi dan Pelayanan Obat

Balai POM di Kendari pada tahun 2022 memeriksa sarana distribusi / pelayanan Obat sebanyak 324 sarana dari target 322 sarana dengan capaian 100,6%, dengan hasil sebanyak 169 sarana MK atau 52,2% dan 155 sarana TMK atau 47,8%.

Lebih lengkap dapat dilihat pada Lampiran Tabel 7A.

Sarana yang diperiksa selama tahun 2022 secara terperinci adalah sebagai berikut:

a. Pedagang Besar Farmasi (PBF)

Jumlah PBF dalam wilayah kerja Balai POM di Kendari tahun 2022 sebanyak 30 sarana. Target sarana yang diperiksa sebanyak 131 sarana dengan sarana terperiksa sebanyak 19 sarana atau 100% dengan hasil pengawasan 14 MK dan 4 TMK. Lebih lengkap dapat dilihat pada Gambar 1.

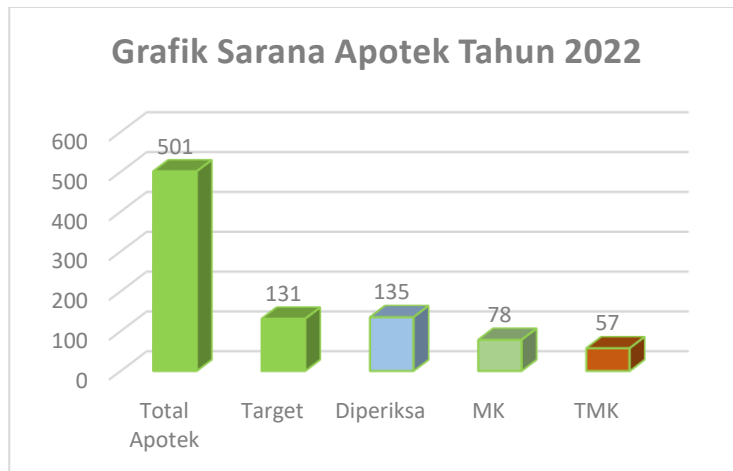
Beberapa ketidaksesuaian yang ditemukan pada sarana yang TMK antara lain : tidak dibuatkan surat penolakan terhadap surat pesanan yang tidak dilayani oleh PBF, tidak terdapat kualifikasi pemasok, tidak dilakukan inspeksi diri, thermometer belum dikalibrasi.

GrafikGambar 5. Hasil Pengawasan PBF

b. Apotek

Jumlah sarana apotek dalam wilayah kerja Balai POM di Kendari Tahun 2022 sebanyak 383 sarana apotek. Target sarana yang diperiksa sebanyak 131 sarana dengan sarana terperiksa sebanyak 135 sarana atau 103%. Hasil

pengawasan dengan hasil pengawasan 78 MK atau 58% dan 57 TMK atau 42%. Hasil tersaji pada Gambar 6.



Gambar 6. Hasil pengawasan Apotek

Beberapa ketidaksesuaian yang ditemukan pada sarana yang TMK antara lain :

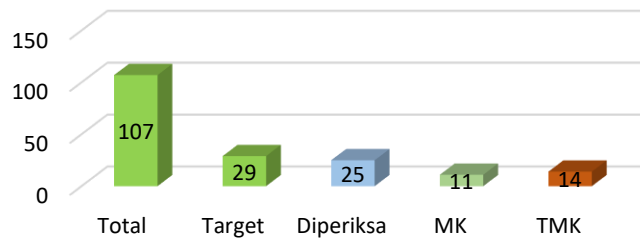
- 1) Suhu ruang penyimpanan obat melebihi ketentuan
- 2) Kartu Stok tidak update,
- 3) Salinana surat pesanan dan faktur belum disatukan
- 4) Salinana surat pesanan dan faktur Psikotropika bersatu dengan obat.
- 5) Izin Apotek belum diperpanjang,
- 6) Etalase penyimpanan kurang sehingga obat tertumpuk di lantai
- 7) Penyimpanan produk tidak sesuai suhu yang tertera pada kemasan

Selama Tahun 2022, Balai POM di Kendari telah memberikan 44 surat tindak lanjut ke sarana apotek berupa surat peringatan, peringatan keras, dan perintah pembuatan CAPA.

c. Toko Obat

Jumlah Toko Obat Berizin di wilayah kerja Balai POM di Kendari Tahun 2022 sebanyak 102 sarana. Target pengawasan sebanyak 29 sarana dengan realisasi pemeriksaan 25 sarana atau 86%. Hasil pemeriksaan 11 MK atau 44% dan 14 TMK atau 56%. Hasil pengawasan tersaji pada Gambar 7.

Grafik Sarana Toko Obat Tahun 2022



Gambar 7. Hasil pengawasan Toko Obat

Sarana ketidaksesuaian pada sarana Toko Obat Berizin yang TMK antara lain karena :

- Menjual obat keras daftar G.,
- Surat izin tidak berlaku,
- Blangko SP tidak ada,
- Kartu stok tidak ada,
- Papan toko obat tidak mencantumkan tulisan “ tidak menerima resep”,
- Tidak mempunyai papan nama toko obat,
- Faktur tidak diarsipkan

d. Rumah Sakit

Jumlah rumah sakit yang ada dalam wilayah kerja Balai POM di Kendari Tahun 2022 sebanyak 28 sarana. Target pengawasan rumah sakit 28 sarana dengan realisasi sarana terperiksa sebanyak 19 sarana atau 68%. Hasil pemeriksaan menunjukkan 9 sarana MK atau 47% dan 10 sarana TMK atau 53%. Hasil pengawasan tersaji pada Gambar 8.



Gambar 8. Hasil Pengawasan Rumah Sakit

Sarana ketidaksesuaian pada sarana Rumah Sakit yang TMK antara lain karena :

- Ruang penyimpanan obat melebihi suhu yang ditentukan pada label atau penandaan.
- Kartu stok obat tidak Ruang penyimpanan aktif
- Arsip pengadaan langsung belum ditandatangani
- Penyimpanan Arsip Faktur Obat dan Napza masih bergabung
- Penyimpanan vaksin dan serum dalam kulkas dengan monitoring suhu tidak rutin dilakukan
- SP dan faktur pembelian tidak terdokumentasi dengan baik

e. Puskesmas

Jumlah Puskesmas di wilayah kerja Balai POM di Kendari Tahun 2022 sebanyak 227 sarana. Target pemeriksaan sarana puskesmas Tahun 2022 sebanyak 73 sarana dengan realisasi sarana terperiksa 88 sarana atau 120%. Hasil pengawasan menunjukkan 37 sarana MK atau 42% dan 51 sarana TMK atau 58%. Hasil pengawasan Gambar 9.



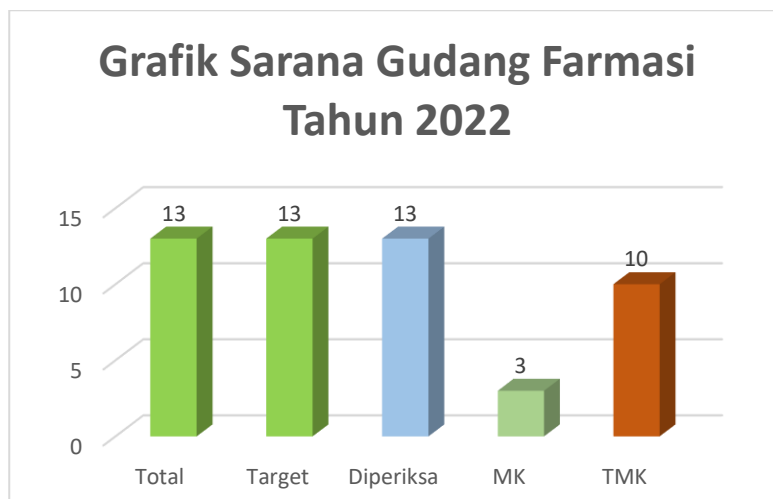
Gambar 9. Hasil Pengawasan Puskesmas

Sarana ketidaksesuaian pada sarana Rumah Sakit yang TMK antara lain karena :

- 1) Kartu stok obat tidak aktif
- 2) Tidak ada generator
- 3) Alat monitoring suhu belum terkalibrasi
- 4) Penyimpanan obat masih bercampur dengan psikotropika

f. Gudang Farmasi

Sarana Instalasi Farmasi Pemerintah (IFP) atau Instalasi Farmasi Kabupaten/ Kota (IFK) yang terdapat dalam wilayah kerja Balai POM di Kendari sebanyak 13 sarana. Pada tahun 2022, target pemeriksaan sebanyak 13 sarana dengan realisasi 13 sarana atau 100%. Hasil pemeriksaan menunjukkan 3 sarana MK atau 23% dan 10 sarana TMK atau 77%. Hasil Pengawasan tersaji pada Gambar 10.



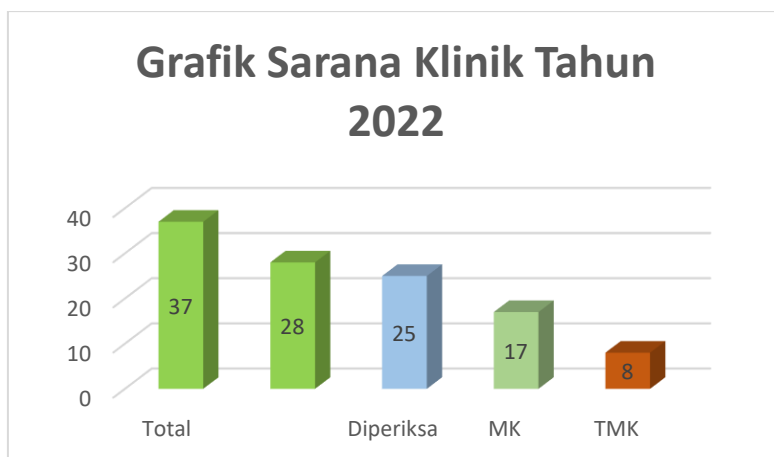
Gambar 10. Hasil Pengawasan Gudang Farmasi

Sarana ketidaksesuaian pada sarana Gudang Farmasi yang TMK antara lain karena :

- 1) Suhu penyimpanan obat melebihi yang ditetapkan pada label atau kemasan
- 2) Kartu stok obat tidak aktif
- 3) Penyimpanan produk rantai dingin tidak disertai dengan monitoring suhu dan alarm suhu
- 4) Termometer rantai dingin belum dikalibrasi.
- 5) Penyimpanan obat di lantai tanpa menggunakan palet.
- 6) Belum ada monitoring suhu di ruang penyimpanan obat.
- 7) Tidak ada generator
- 8) Alat monitoring suhu belum terkalibrasi
- 9) Penyimpanan obat masih bercampur dengan psikotropika

g. Balai Pengobatan/Klinik

Sarana Balai Pengobatan/ Klinik yang terdapat dalam wilayah kerja Balai POM di Kendari sebanyak 34 sarana. Pada tahun 2022, pemeriksaan dilakukan terhadap 19 sarana, dengan hasil pemeriksaan 17 sarana yang MK dan 2 sarana yang TMK. Hasil Pengawasan tersaji pada Gambar 11.



Gambar 11. Hasil Pengawasan Balai Pengobatan/Klinik

Sarana TMK disebabkan antara lain oleh :

1. Kartu stok belum mencantumkan batch dan kedaluwarsa
2. Ruang penyimpanan obat tidak dilengkapi termometer.
3. Kartu stok tidak update
4. Penyimpanan prekursor farmasi belum dipisahkan dari obat lain

5. Salinan surat pesanan dan faktur belum terdokumentasi dengan baik
6. Ketidaksesuaian kartu stok dan fisik obat.
7. Klinik telah melakukan kegiatan namun belum memiliki izin operasional.

3. Sampling dan Pengujian Obat

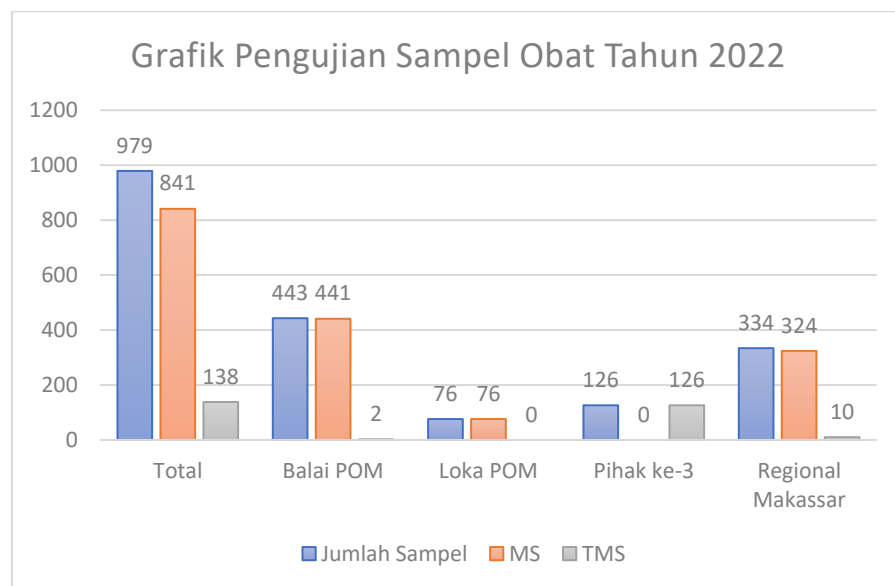
a. Sampling Obat

Sampling produk obat dalam DIPA Balai POM di Kendari Tahun Anggaran 2022 sebanyak 445 sampel. Dalam pelaksanaannya dibagi atas sampel Acak JKN dan Non JKN. Sampel *Targeted* terdiri dari sampel Hulu obat JKN dan Program, sampel Kasus, sampel Rokok dan Ruang lingkup. Sampel Acak yang di sampling sebanyak 177 sampel JKN dan sampel Non JKN yang di sampling sebanyak 177 sampel. Sedangkan sampel target sebanyak 91 sampel. Sehingga capaian produk obat yang disampling terhadap target sebesar 100,45%. Sampling obat di atas termasuk 2 sampel vaksin yang dikirim ke PPPOMN.: Lebih lengkap dapat dilihat pada Lampiran Tabel 1A dan 4A

b. Hasil Pengujian Obat

1. Pengujian secara Fisika-Kimia Obat

Laboratorium Kimia-Obat BPOM di Kendari melakukan pengujian secara fisika-kimia sebanyak 645 sampel obat dan NAPPZA yang terdiri dari 443 sampel rutin Balai POM di Kendari, 76 sampel rutin Loka POM Bau-bau, dan 126 sampel pihak ketiga. 334 sampel regional dari Balai Region Makassar seperti tersaji pada Gambar 12.



Gambar 12. Hasil Pengujian Sampel Obat

Hasil pengujian sampel obat dan NAPPZA secara fisika-kimia sebagai berikut :

- a. 443 sampel rutin Balai POM di Kendari dengan hasil pengujian MS sebanyak 441 sampel atau 99,55% dan TMS sebanyak 2 sampel atau 0,45%. Sampel tersebut TMS Disolusi yaitu Miniaspi dan Salbutamol.
- b. 76 sampel rutin Loka POM Bau-bau dengan hasil pengujian MS sebanyak 76 sampel atau 100%.
- c. 126 sampel Pihak Ketiga dengan hasil pengujian MS sebanyak 0 sampel 0 % dan 126 sampel TMS atau 100%
- d. 334 sampel regionalisasi dari Balai Region makassar dengan hasil uji 325 MS 97,31% dan 9 sampel TMS atau 2,69 %

Lebih lengkap dapat dilihat pada Lampiran Tabel 1A,1B dan 1D

2. Pengujian secara Mikrobiologi

Laboratorium Pengujian Mikrobiologi melakukan pengujian sampel Obat sebanyak 4 sampel dengan hasil Memenuhi Syarat (MS). Jenis parameter uji yang digunakan adalah ALT, Angka Kapang khamir, *Escherichia coli*, *Salmonella sp*, *Staphylococcus aureus*, dan *Pseudomonas aeruginosa*..

Lebih lengkap dapat dilihat pada Lampiran Tabel 2F.

B. Pengawasan NAPPZA (Narkotika, Psikotropika, Prekursor dan Zat Adiktif),

1 Sampling dan Pengujian

Balai POM di Kendari pada Tahun 2022 melakukan sampling produk sebanyak 4 sampel. Produk rokok tersebut 1 sampel dikirim ke Balai Besar POM di Surabaya dan 3 dikirim ke PPOMN untuk diuji kandungan tar dan nikotin. Berdasarkan hasil pengujian sampel rokok dari kedua laboratorium tersebut memenuhi syarat. Lebih lengkap dapat dilihat pada Lampiran Tabel 1A, 1B, dan 5.

C. Pengawasan Mutu Keamanan dan Kemanfaatan Obat Tradisional

1. Pengawasan Sarana Produk Obat Tradisional

Di wilayah kerja Balai POM Di Kendari tidak terdapat Industri Obat Tradisional tetapi yang ada hanya 1 (satu) sarana Usaha Kecil Obat Tradisional (UKOT) dan 2 (dua) Usaha Mikro Obat Tradisional (UMOT). Pada tahun 2022 dilakukan pemeriksaan sarana Usaha Kecil Obat Tradisional yang berada di Kota Kendari dengan hasil

Memenuhi Ketentuan. Usaha Mikro Obat Tradisional hanya dilakukan pemeriksaan yang di Kabupaten Kolaka dengan hasil Memenuhi Ketentuan. Sedangkan Usaha Mikro yang ada di Kabupaten Wakatobi tidak dilakukan pemeriksaan karena berhenti beroperasi. Sehingga capaian pemeriksaannya 66,7%. Lebih lengkap dapat dilihat pada Lampiran Tabel 6B.

2. Pengawasan Sarana Distribusi Obat Tradisional

Jumlah sarana distribusi Obat Tradisional di wilayah kerja Balai POM di Kendari Tahun 2022 sebanyak 874 sarana. Dari jumlah tersebut ditetapkan target 86 sarana atau 9,84%. Sarana yang diperiksa 87 sarana dengan hasil 75 sarana Memenuhi Ketentuan atau 86,2% dan 12 sarana Tidak Memenuhi Ketentuan atau 13,8% seperti tersaji pada Gambar 13.



Gambar 13. Hasil Pengawasan Obat Tradisional

Hasil pengawasan secara lebih lengkap dapat dilihat pada Lampiran Tabel 7B.

Jenis temuan ketidaksesuaian adalah:

- Menjual bentuk sediaan produk obat tradisional yang dilarang
- Menjual obat tradisional yang telah kedaluarsa
- Menjual obat tradisional yang tanpa izin edar
- Menjual obat tradisional yang mengandung Bahan Kimia Obat (BKO)

3. Sampling dan Pengujian Obat Tradisional

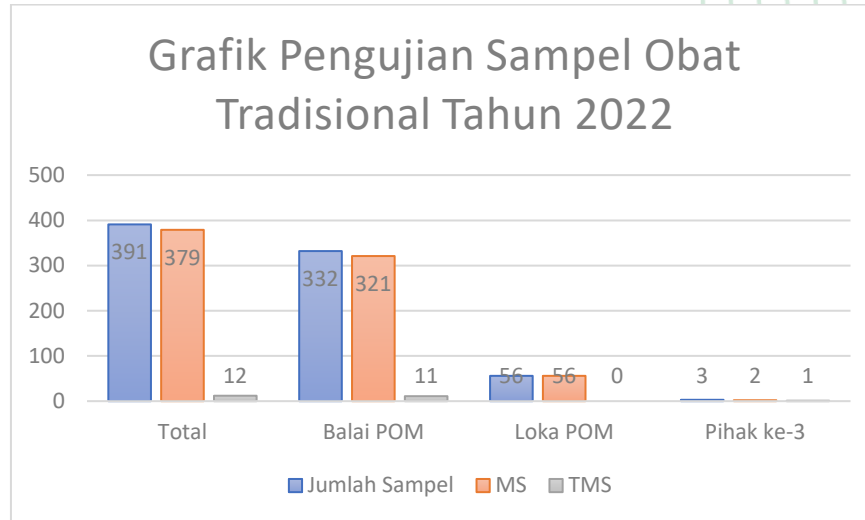
a. Sampling Obat Tradisional

Juknis Prioritas Sampling Obat Tradisional Balai POM di Kendari tahun anggaran 2022 ditargetkan sebanyak 332 sampel dengan rincian 100 targeted sampel dan 232 sampel acak. Lebih lengkap dapat dilihat pada Lampiran Tabel 1A dan 4B.

b. Pengujian Obat Tradisional

- Pengujian secara Fisika-Kimia Balai POM di Kendari

Laboratorium Kimia-Obat Tradisional BPOM di Kendari melakukan pengujian secara fisika-kimia sebanyak 389 sampel Obat Tradisional yang terdiri dari 332 sampel rutin Balai POM di Kendari, dan 57 sampel rutin Loka POM Bau-bau serta 3 sampel pihak ke tiga seperti tersaji pada Gambar 14.



Gambar 14. Pengujian Sampel Obat Tradisional

Hasil pengujian sampel obat tradisional secara fisika-kimia yang Tidak Memenuhi Syarat dapat tersaji pada tabel 22

Tabel 22 Parameter Uji Kimia Obat Tradisional yang TMS

Sumber Sampel	Parameter Uji	TMS
Sampel Rutin Balai	Air	6
	Pseudoefedrin	1
	PK Metanol	1
Sampel Loka POM	-	-
Sampel Pihak III	Kafein	1

Hasil pengujian lebih lengkap dapat dilihat pada Lampiran Tabel 1A dan 1B

2. Pengujian secara Mikrobiologi

Laboratorium Pengujian Mikrobiologi melakukan pengujian sampel Obat Tradisional sebanyak 187. Sampel-sampel tersebut diuji menggunakan parameter kritis seperti Angka Lempeng Total (ALT), Angka Kapang Khamir, *Escherichia coli*, *Salmomella sp.*, *Staphylococcus aureus*, *Pseudomonas aeruginosa*, dan *Shigella sp.* Hasil pengujian sampel menggunakan parameter-parameter kritis tersebut Memenuhi Syarat (MS). Lebih lengkap dapat dilihat pada Lampiran Tabel 2F

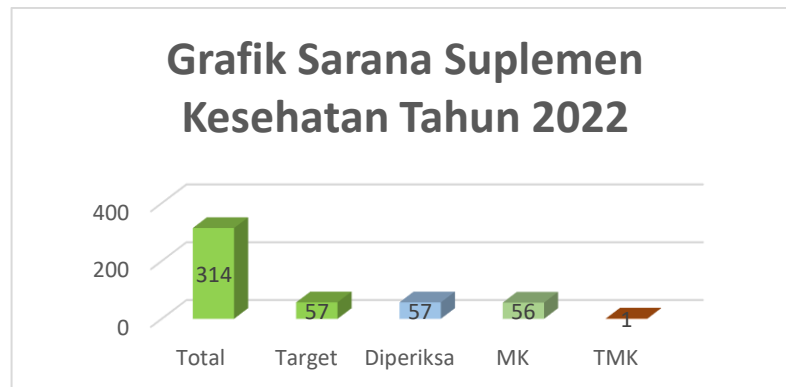
D. Pengawasan Mutu Keamanan dan Kemanfaatan Suplemen Kesehatan

1. Pengawasan Sarana Produksi Suplemen Kesehatan

Pemeriksaan sarana produksi suplemen kesehatan sampai tahun 2022 tidak dilakukan karena di wilayah kerja Balai POM di Kendari, tidak terdapat sarana produksi suplemen kesehatan.

2. Pengawasan Sarana Distribusi Suplemen Kesehatan

Jumlah sarana distribusi Suplemen Kesehatan di wilayah kerja Balai POM di Kendari Tahun 2022 sebanyak 314 sarana. Dari jumlah tersebut ditetapkan target 57 sarana atau 18,15%. Sarana yang diperiksa 57 sarana dengan hasil 56 sarana Memenuhi Ketentuan atau 98,2% dan 1 sarana Tidak Memenuhi Ketentuan atau 1,8% yang tersaji pada Gambar 15.



Gambar 15. Hasil Pengawasan Suplemen Kesehatan

Hasil pengawasan lebih lengkap dapat dilihat pada Lampiran Tabel 7B.

3. Sampling dan Pengujian Suplemen Kesehatan

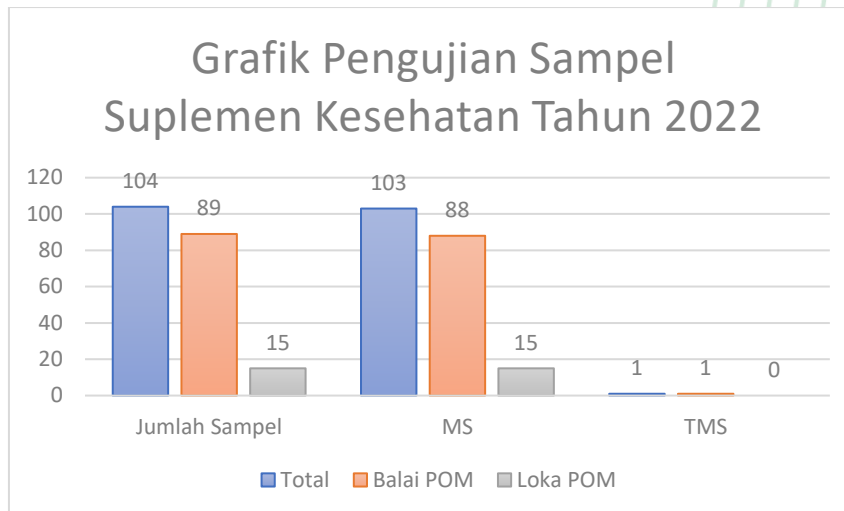
a. Sampling Suplemen Kesehatan

Balai POM di Kendari melakukan Sampling produk suplemen kesehatan untuk tahun anggaran 2022 sebanyak 89 yang terdiri dari 28 target dan 61 sampel acak.. Lebih lengkap dapat dilihat pada Lampiran Tabel 1A dan 4C.

b. Pengujian Suplemen Kesehatan

1. Pengujian secara Fisika Kimia Suplemen Kesehatan

Laboratorium Kimia-Suplemen Kesehatan BPOM di Kendari melakukan pengujian secara fisika-kimia sebanyak 104 sampel Suplemen Kesehatan yang terdiri dari 89 sampel rutin Balai POM di Kendari dan 15 sampel Loka POM Bau-bau seperti tersaji pada Gambar 16.



Gambar 16. Hasil Uji Suplemen Kesehatan

Hasil pengujian sampel suplemen kesehatan secara fisika-kimia sebagai berikut:

- a) 89 sampel rutin Balai POM di Kendari dengan hasil pengujian MS sebanyak 88 sampel atau 98,87% dan TMS sebanyak 1 sampel atau 1,13%.
- b) 15 sampel rutin Loka POM Bau-bau dengan hasil pengujian MS sebanyak 15 sampel atau 100%.

Hasil pengawasan lebih lengkap dapat dilihat pada Lampiran Tabel 1A dan 1B

2. Pengujian secara Mikrobiologi Suplemen Kesehatan

Laboratorium Pengujian Mikrobiologi melakukan pengujian sampel Suplemen Kesehatan sebanyak 69 sampel yang terdiri dari 45 sampel Balai POM di Kendari dan 15 sampel LOKA POM Baubau.. Sampel-sampel tersebut diuji menggunakan parameter kritis seperti Angka Lempeng Total (ALT), Angka Kapang Khamir, *Escherichia coli*, dan *Salmonella sp.* Hasil pengujian sampel menggunakan parameter-parameter kritis tersebut Memenuhi Syarat (MS). Lebih lengkap dapat dilihat pada Lampiran Tabel 2F.

E. Pengawasan Mutu dan Keamanan Kosmetik

1. Pengawasan Sarana produksi Kosmetik

Pemeriksaan Sarana produksi kosmetik tidak dilakukan karena tidak terdapat sarana produksi kosmetik di wilayah kerja Balai POM di Kendari.

2. Pengawasan Sarana Distribusi Kosmetik

Jumlah sarana distribusi Kosmetik di wilayah kerja Balai POM di Kendari Tahun 2022 sebanyak 1127 sarana. Dari jumlah tersebut ditetapkan target 144 sarana atau 12,8%. Sarana yang diperiksa 144 sarana dengan hasil 82 sarana Memenuhi Ketentuan atau 86,2% dan 62 sarana Tidak Memenuhi Ketentuan atau 13,8% seperti tersaji pada Gambar 17.



Gambar 17. Hasil Pengawasan Kosmetik

Hasil pengawasan lebih lengkap dapat dilihat pada Lampiran Tabel 7B.

3. Sampling dan Pengujian Kosmetik

a. Sampling Kosmetik

Balai POM di Kendari melakukan Sampling Kosmetik untuk tahun anggaran 2022 sebanyak 664 dengan rincian sampel kosmetik Target/ Purposive sebanyak 199 dan Sampel Acak/ Random sebanyak 465. Hasil pengawasan lebih lengkap dapat dilihat pada Lampiran Tabel 1A dan 4D.

b. Pengujian Kosmetik

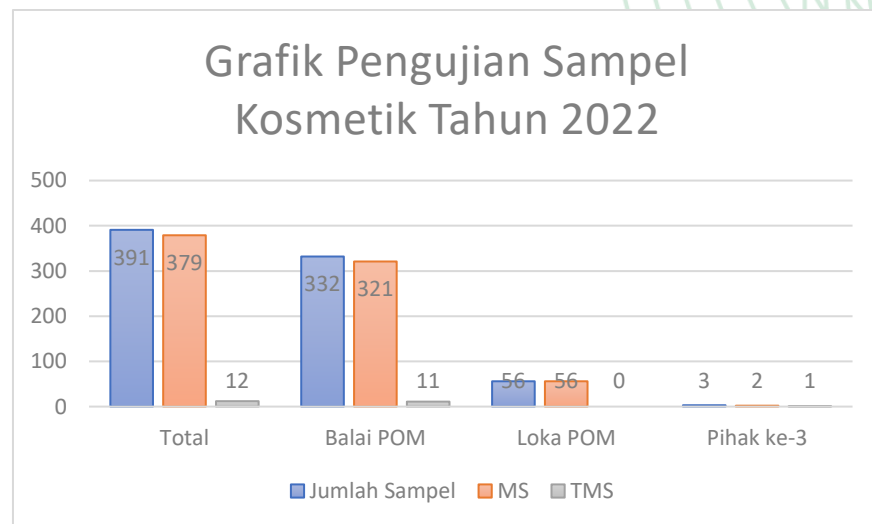
1. Pengujian secara Kimia Fisika Produk Kosmetik

Laboratorium Kimia-Kosmetik BPOM di Kendari melakukan pengujian secara fisika-kimia sebanyak 778 sampel Kosmetik yang terdiri dari 664 sampel rutin Balai POM di Kendari, 114 sampel rutin Loka POM Bau-bau dan 4 sampel pihak ketiga. 75 sampel regional dari Balai Region Makassar. Hasil pengujian sampel kosmetik secara fisika-kimia sebagai berikut :

- 664 sampel rutin Balai POM di Kendari dengan hasil pengujian MS sebanyak 664 sampel atau 100%.
- 114 sampel rutin Loka POM Bau-bau dengan hasil pengujian MS sebanyak 113 sampel atau 99,12% dan TMS Sebanyak 1 sampel 0,88% yaitu TMS Hg.

- c) 4 sampel pihak ketiga dengan hasil pengujian TMS yang mengandung Hg.
- d) 75 sampel regional dari Balai Region Makassar dengan hasil uji 75 sampel MS atau 100%.

Hasil pengujian seperti tersaji pada Gambar 18.



Gambar 18. Hasil Pengujian Kosmetik

Hasil pengawasan lebih lengkap dapat dilihat pada Lampiran Tabel 1A,1B dan 1D

2. Pengujian secara Mikrobiologi Produk Kosmetik

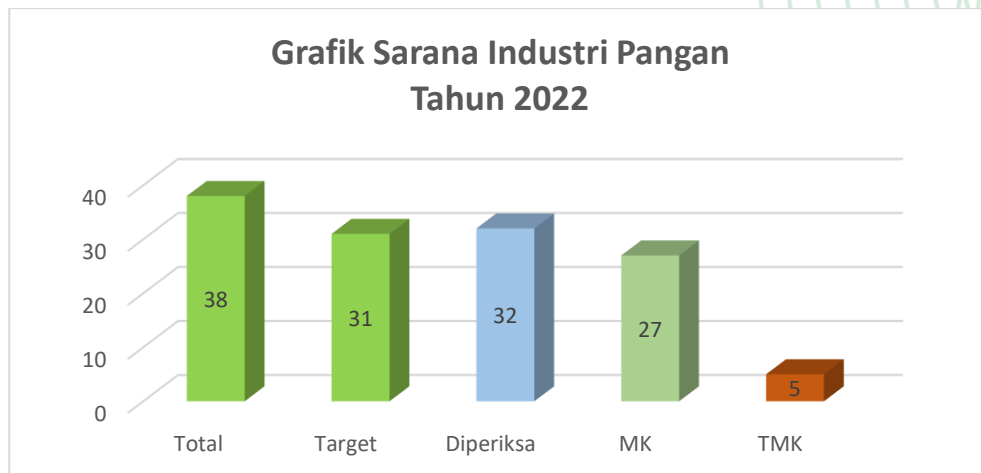
Laboratorium Pengujian Mikrobiologi melakukan pengujian sampel Kosmetik sebanyak 357 sampel yang terdiri dari 268 sampel Balai POM di Kendari dan 89 sampel Loka POM Baubau. Sampel-sampel tersebut diuji menggunakan parameter kritis seperti ALT, Angka Kapang Khamir, *Staphylococcus aureus*, *Candida albicans*, *Pseudomonas aeruginosa* dan Fragmen DNA Babi. Hasil pengujian menggunakan parameter-parameter kritis tersebut Memenuhi Syarat (MS). Lebih lengkap dapat dilihat pada Lampiran Tabel 2F.

F. Pengawasan Mutu dan Keamanan Pangan dan Kemasan Pangan

1. Pengawasan Sarana Produksi Pangan

Pengawasan sarana produksi pangan dikategorikan atas 2 kelompok yaitu pengawasan sarana industri registrasi MD dan sarana Pangan Industri Rumah Tangga.

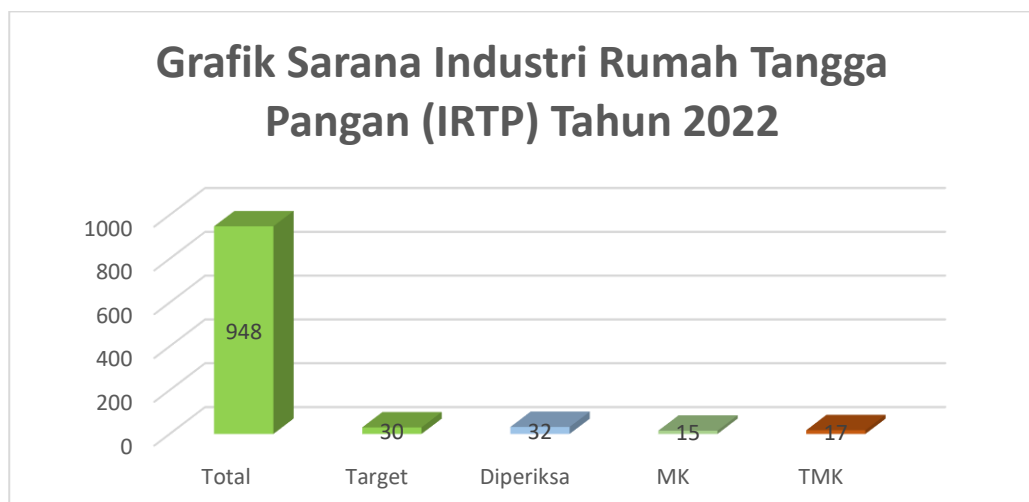
- a. Jumlah sarana industri pangan MD yang diperiksa sebanyak 32 sarana dengan hasil pemeriksaan 27 sarana berkategori baik atau Memenuhi Ketentuan dan 5 sarana berkategori kurang atau Tidak Memenuhi Ketentuan seperti tersaji pada Gambar 19. Penyebab kategori kurang karena sanitasi dan higienitas tidak memenuhi standar.



Gambar 19. Hasil pengawasan Sarana Industri Pangan

Ketidaksesuaian sarana industri karena : sanitasi kurang, Ruang produksi tidak higienis, Penyimpanan produk jadi tanpa menggunakan palet, tidak dilakukan pengujian quality assurance pada produk jadi, karyawan tidak menggunakan pakaian kerja, Sertifikat SNI tidak berlaku.

- b. Jumlah sarana IRTP yang diperiksa sebanyak 32 sarana dengan Hasil pemeriksaan 15 sarana berkategori baik (47%) dan 17 sarana (53%) berkategori kurang seperti tersaji pada Gambar 20.



Gambar 20. Hasil pengawasan Sarana PIRT

Penyebab kategori kurang karena sarana:

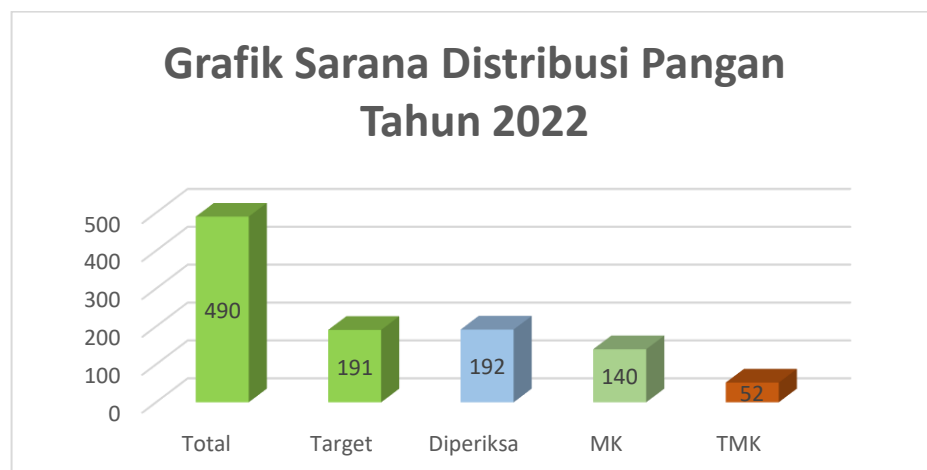
- 1) Produk belum memiliki izin P-IRT
- 2) Belum memiliki sertifikat PKP

- 3) Sanitasi dan higienitas tidak memiliki standar
- 4) TMK Penandaan (Label)
- 5) Karyawan tidak menggunakan pakaian kerja
- 6) Bahan baku disimpan berdekatan dengan produk jadi
- 7) Klaim Label kemasan yang tidak sesuai.

Dari 64 sarana produksi pangan yang diperiksa baik registrasi MD dan Pangan Industri Rumah Tangga diperoleh 44 sarana berkategori Baik (66%) dan berkategori kurang 22 sarana atau 34%.

2. Pengawasan Sarana Distribusi Pangan

Sarana distribusi produk pangan dan bahan berbahaya di wilayah kerja Balai POM di Kendari sebanyak 890 sarana. Pada tahun 2022, target pemeriksaan sarana pangan, parcel dan bahan berbahaya sebanyak 142 sarana dan terealisasi sebanyak 181 sarana (127,46%). Hasil pemeriksaan diperoleh 138 sarana berkategori baik dan cukup atau 76,24% dan 43 sarana berkategori kurang atau 23,76% seperti tersaji pada Gambar 21.



Gambar 21. Hasil Pengawasan Sarana Distribusi Pangan

Hasil pengawasan lebih lengkap dapat dilihat pada tabel 7B.

Penyebab kategori kurang karena sarana:

- a. Ditemukan produk makanan yang telah kedaluarsa
- b. Ditemukan produk makanan tanpa izin edar
- c. Ditemukan produk makanan dengan nomor izin edar telah kedaluarsa.
- d. Ditemukan makanan rusak atau penyok

3. Sampling dan Pengujian Pangan

a. Sampling Pangan

Selama tahun 2022 telah dilakukan sampling pangan sebanyak 500 sampel yang terdiri dari :

- 1) Sampel acak sebanyak 302 sampel
- 2) Sampel targeted sebanyak 148 sampel
- 3) Sampel fortifikasi sebanyak 52 sampel

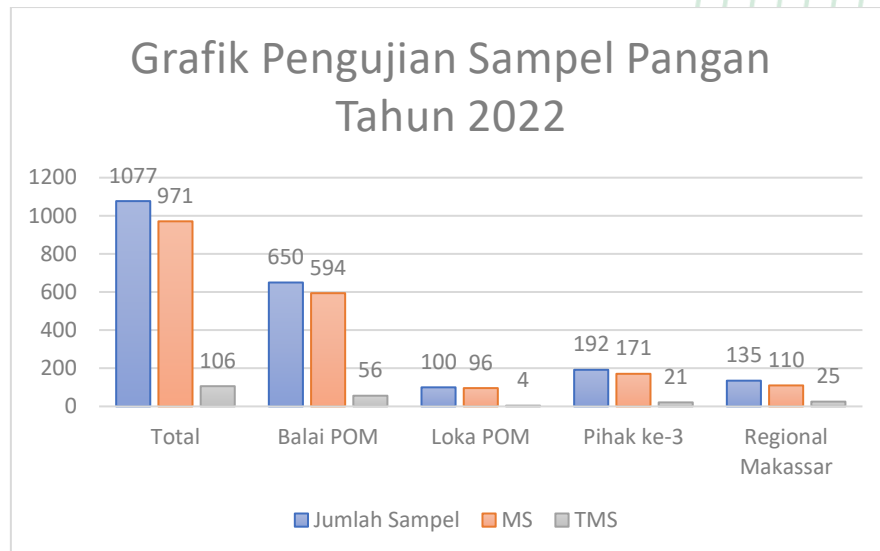
Semua kategori sampel di atas terealisasi 100%. Lebih lengkap dapat dilihat pada Lampiran Tabel 1A dan 4E.

b. Pengujian Pangan

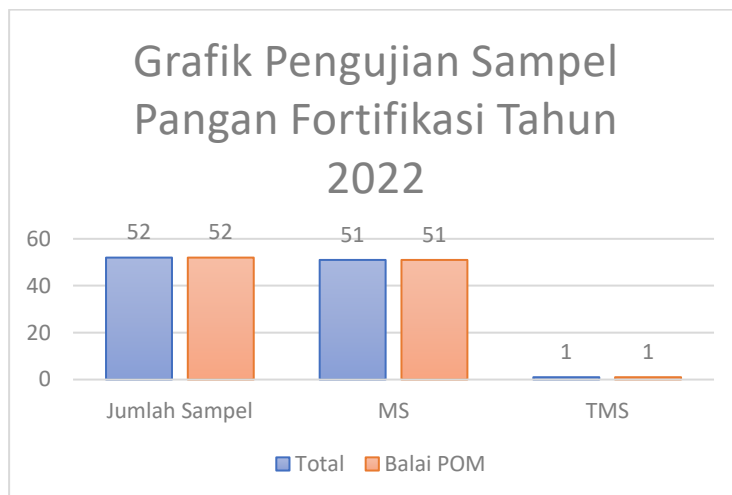
1. Pengujian secara Kimia Fisika Pangan

Laboratorium Kimia-Kosmetik BPOM di Kendari melakukan pengujian secara fisika-kimia sebanyak 750 sampel Pangan yang terdiri dari 650 sampel rutin Balai POM di Kendari, 100 sampel rutin Loka POM Bau-bau dan 192 sampel pihak ketiga . 135 sampel regional yang diterima dari Balai Region Makassar, telah dilakukan pengujian dengan hasil sebagai berikut:

- a) 650 sampel rutin Balai POM di Kendari dengan hasil pengujian MS sebanyak 593 sampel atau 91,23 % dan TMS sebanyak 57 sampel atau 8,77 %.
- b) 100 sampel rutin Loka POM Bau-bau dengan hasil pengujian MS sebanyak 96 sampel atau 96% dan TMS sebanyak 4 sampel atau 4 %.
- c) 192 sampel pihak ketiga dengan hasil pengujian MS sebanyak 171 sampel atau 89,06 % dan TMS sebanyak 21 sampel atau 10,94 %.
- d) 135 sampel regional dari Balai Region Makassar dengan hasil uji 110 sampel MS atau 81,48% dan 25 sampel TMS atau 18,52%
Seperti tersaji pada Gambar 22 dan Gambar 23.



Gambar 22. Hasil Pengujian Kimia sampel pangan



Gambar 23. Hasil Pengujian Kimia Fortifikasi Pangan

Jenis parameter uji kimia sampel rutin Balai POM di Kendari, sampel Loka POM di Baubau, sampel Pihak III dan sampel Regionalisasi yang tidak memenuhi syarat dapat dilihat pada tabel 23.

Tabel 23. Parameter Uji Kimia yang Tidak Memenuhi Syarat

Sumber Sampel	Parameter Uji	TMS
Sampel Rutin Balai	Siklamat	4
	Aspartam	1
	Sakarin	1
	Air	3
	Benzoat	10
	Acesulfam	3
	Sorbat	1
	HMF	10
	Sulfit	2

	Pewarna	1
	Tartrazin	1
	BPA	2
	Cemaran As	3
	Cemaran Cd	2
Loka POM di Baubau	Siklomat	1
	Aspartam	2
	Sakarin	1
	Acesulfam	1
	Cemaran As	1
Pihak III	Siklomat	8
	Air	1
	Pewarna	1
	Cemaran As	1
	PH	4
	Asam Lemak bebas	1
	Formalin	2
	FFA	1
	Boraks	1
Regionalisasi	HMF	25

2. Pengujian secara Mikrobiologi pangan

Laboratorium Pengujian Mikrobiologi melakukan pengujian sampel rutin pangan sebanyak 645 sampel yang terdiri dari 550 sampel Balai POM dan 85 sampel Loka POM Baubau. Laboratorium juga menerima 107 sampel pihak ketiga.

Semua sampel tersebut diuji menggunakan parameter kritis ALT, Angka Kapang Khamir, Angka *Staphylococcus aureus*, Angka *Clostridium perfringens*, Angka Coliform penyaringan, *Salmonella sp*, Angka *B. cereus*, *Listeria monocytogenes*, Angka *P. aeruginosa* penyaringan, MPN *E. coli* 3 tabung, MPN *E. coli*, Angka *E. coli*, Angka *Enterobacteriaceae* dan Angka *Bacillus cereus*. Lebih lengkap dapat dilihat pada tabel 2F.

Jenis parameter uji mikrobiologi yang diuji di Balai POM di Kendari yang tidak memenuhi syarat parameter kritis berasal dari sampel rutin Balai POM di Kendari dan sampel Pihak III. Lebih detail dapat dilihat pada tabel 24.

Tabel 24. Parameter Kritis Mikrobiologi yang Tidak Memenuhi Syarat

Sumber Sampel	Parameter Kritis	TMS
Sampel Rutin Balai	MPN E. coli	17
	Angka Staphylococcus aureus	1
	Angka Pseudomonas penyaringan	2
Pihak III	Angka kapang khamir	1
	Angka Escherichia coli	17
	Angka Staphylococcus aureus	2
	Sakmonella	1
	Coliform	1

G. Sertifikasi Produk dan Fasilitas Produksi dan/ atau Distribusi Obat dan Makanan Serta Pendampingan UMKM

Selama Balai POM di Kendari melakukan Audit Sarana Obat dan Makanan dalam rangka memperoleh sertifikat. Audit dilakukan pada sarana produksi dan distribusi. Audit sarana produksi untuk memperoleh sertifikat izin penerapan Cara Produksi Pangan yang Baik. Ada 3 komoditi pangan yang dilakukan audit yaitu sarana produksi yang memproduksi Air Minum Isi Ulang, tepung kelapa dan roti. Sebanyak 7 sarana produksi pangan telah memperoleh sertifikat izin penerapan CPPOB yaitu 3 sarana di Kota Kendari, 2 sarana di Kabupaten Muna, 1 Sarana di Kabupaten Kolaka Timur dan 1 Sarana di Kabupaten Konawe Selatan.

Sedangkan Sarana distribusi Obat yang telah dilakukan audit sertifikasi dan telah memperoleh sertifikat CDOB sebanyak 10 Sarana Perusahaan Besar Farmasi (PBF) yang tersebar di 3 Kota/Kabupaten yaitu 7 Sarana PBF di Kota Kendari, 2 Sarana PBF di Kabupaten Kolaka Utara dan 1 Sarana PBF di Kabupaten Konawe. Lebih lengkap dapat dilihat pada Lampiran Tabel 9.

Balai POM di Kendari menargetkan Pendampingan UMKM Tahun 2022 sebanyak 10 sarana dengan realisasi capaian 14 sarana yang terdiri dari 10 sarana UMK makanan dan 4 sarana UMK minuman. Hasil ini menunjukkan realisasi capaian 140%.

Berdasarkan data pendampingan CPPOB tahun 2022 terdapat 2 UMKM dengan kategori tinggi yang ijinnya melalui mekanisme PMR (Program Manajemen Resiko) sehingga untuk coaching menggunakan mekanisme PMR karena merupakan PSK (Pangan Steril Komersil) yang pemenuhan CPPOB meliputi CPPOB Umum dan Proses.

H. Pemantauan Iklan dan Label

1. Pengawasan Iklan

Pengawasan label atau penandaan sediaan farmasi dan makanan dilakukan terhadap seluruh label atau penandaan produk yang ada pada kemasan produk, kecuali produk tanpa izin edar, kadaluarsa, dan rusak tidak dilakukan penandaan, hanya didata dan dilaporkan ke Badan POM. Berdasarkan definisi operasional Badan POM, untuk sampel obat, obat tradisional, suplemen kesehatan, dan kosmetik jika hasil pengawasan label dinyatakan TMK, maka sampel tersebut dinyatakan TMS. Lebih lengkap dapat dilihat pada Lampiran Tabel 1A dan 11.

Temuan Ketidaksesuaian Hasil Pemantauan Label Produk OMKABA tersaji pada Tabel 25.

Tabel 25. Temuan Ketidaksesuaian Label Produk OMKABA

NO.	PRODUK	JENIS TEMUAN
1	Obat	-
2	Obat Tradisional	<ul style="list-style-type: none">▪ Klaim berlebihan, klaim pengobatan▪ Produk tanpa izin edar
3	Suplemen Makanan	-
4	Kosmetik	<ul style="list-style-type: none">▪ Tanpa izin edar▪ Kalim yang dilarang (memutihkan, mengobati, menyembuhkan)▪ Klaim berlebihan/menjanjikan.
5	Pangan	<ul style="list-style-type: none">▪ Menyesatkan▪ Klaim berkhasiat sebagai obat dan atau kecantikan▪ Kata-kata superlatif
6	Rokok	<ul style="list-style-type: none">▪ Kode produksi tidak tercantum▪ Pita cukai tidak ada▪ Alamat produsen tidak dicantumkan

2. Pengawasan Label

Pengawasan iklan Obat dan Makanan dalam wilayah kerja Balai POM di Kendari dilakukan melalui media cetak, media elektronik, media online dan media luar ruang meliputi iklan obat, iklan obat tradisional, iklan kosmetika, iklan suplemen kesehatan, iklan pangan dan iklan rokok. Lebih lengkap dapat dilihat pada tabel 10.

Temuan Ketidaksesuaian Hasil Pemantauan Iklan Produk OMKABA tersaji pada tabel 26.

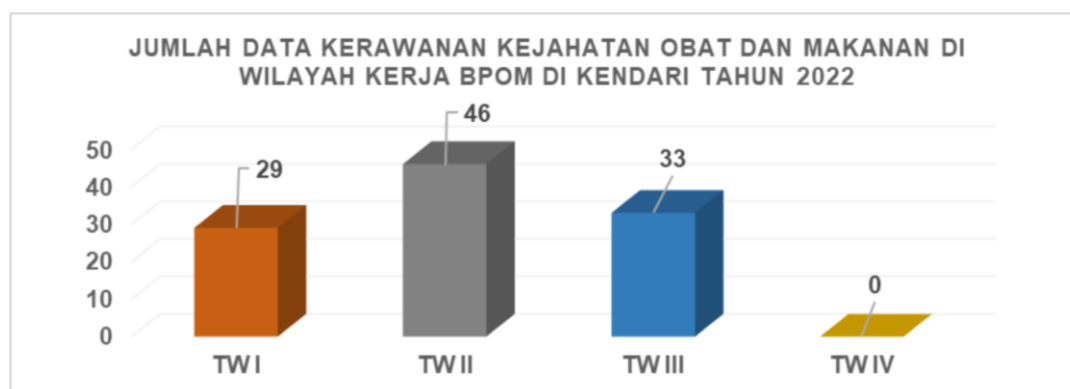
Tabel 26. Temuan Ketidaksesuaian Iklan Produk OMKABA

NO.	PRODUK	JENIS TEMUAN
1	Obat	Iklan obat keras
2	Obat Tradisional	Nama produk tidak sesuai dengan nama produk pada label yang disetujui oleh Badan POM, Klaim tidak sesuai dengan klaim yang disetujui, tidak mencantumkan nomor batch, nomor izin edar tidak sesuai.
3	Suplemen Makanan	-
4	Kosmetik	Klaim menjanjikan, tidak mencantumkan peringatan/perhatian untuk sediaan tabir surya.
5	Pangan	<ul style="list-style-type: none"> • Tidak mencantumkan kode produksi • Kemasan tidak sesuai persetujuan BPOM
6	Rokok	<ul style="list-style-type: none"> ▪ Peringatan kesehatan tidak mudah terbaca ▪ Spot berlebihan

I. Penyidikan Kasus Tindak Pidana di Bidang Obat dan Makanan

1. Sebaran Data Rawan Kasus di Provinsi Sulawesi Tenggara

Selama tahun 2022, terdapat 108 (seratus delapan) data kerawanan kejahatan Obat dan Makanan di wilayah kerja Balai POM di Kendari yang telah terverifikasi. Proporsi data kerawanan kejahatan tersebut setiap triwulan tergambar pada Gambar 24.

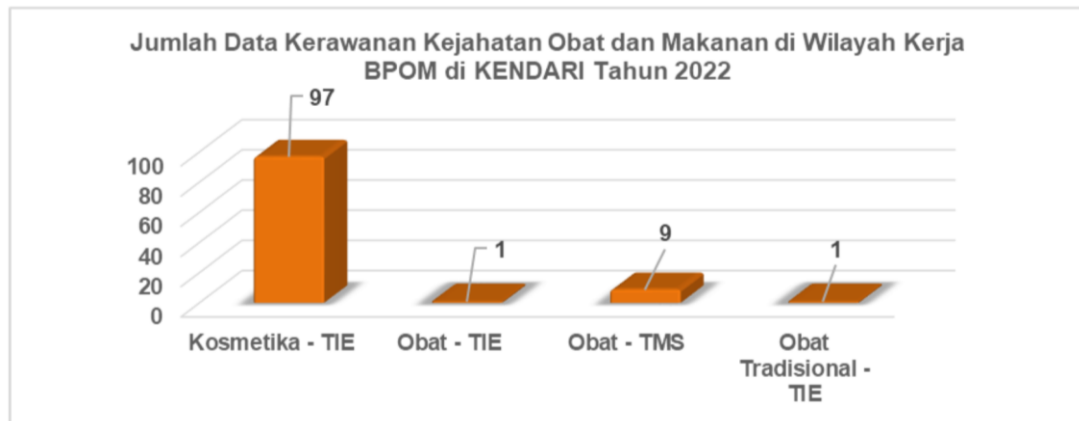


Gambar 24. Data Kerawanan Kejahatan Obat dan Makanan berdasarkan Triwulan

Berdasarkan data-data tersebut, dapat dilakukan analisa terhadap aspek-aspek berikut:

a. Kerawanan Kejahatan Obat dan Makanan ditinjau dari Aspek Jenis dan Jumlah Kejahatan

Jenis dan jumlah kejahatan yang terjadi di wilayah kerja Balai POM di Kendari pada tahun 2022 dirinci pada Gambar 25.

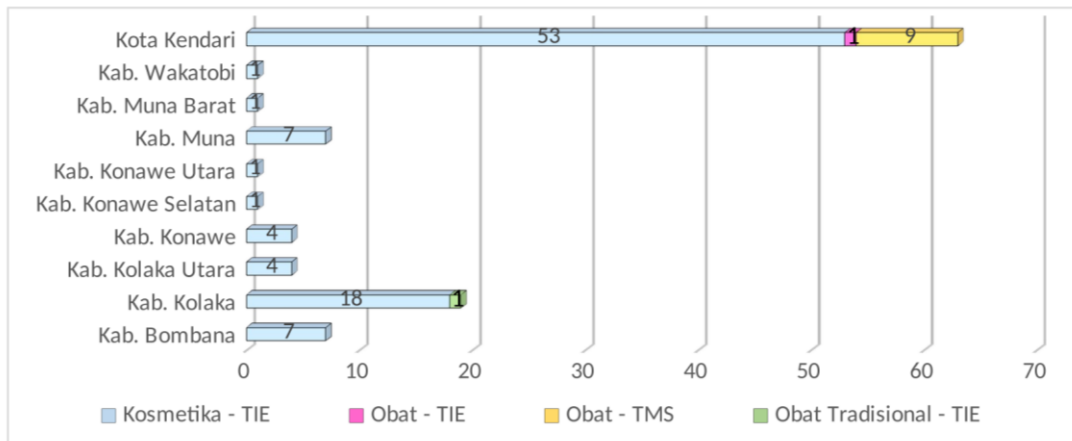


Gambar 25. Data Kerawanan Kejahatan Obat dan Makanan Berdasarkan Komoditi

Berdasarkan Gambar di atas, jenis kejahatan yang tertinggi di wilayah kerja Balai POM di Kendari tahun 2022 adalah Kosmetik Tanpa Izin Edar (TIE) dengan persentase jumlah data sebanyak 97 kasus (90%), Obat TMS dengan 8% (9 kasus), Obat TIE dan Obat Tradisional TIE masing-masing 1% (1 kasus).

b. Kerawanan Kejahatan Obat dan Makanan ditinjau dari Aspek Wilayah dan Jenis Kejahatan

Kerawanan kejahatan Obat dan Makanan di wilayah kerja Balai POM di Kendari paling banyak berada di Kota Kendari (63 kasus) dengan jenis kejahatan yang mendominasi di kota tersebut adalah Kosmetik TIE. Wilayah lain yang juga rawan adalah Kab. Kolaka dengan 19 kasus seperti tersaji pada Gambar 26.



Gambar 26. Kerawanan Kejahatan Obat dan Makanan Menurut Aspek Wilayah

c. Sumber dan Modus Pemasukan Obat dan Makanan ke Wilayah Kerja Balai POM di Kendari

Berdasarkan data, wilayah yang menjadi sumber pemasukan Obat dan Makanan illegal di wilayah kerja Balai POM di Kendari berasal dari Banten (Kota Tangerang), Sulawesi Selatan (Kota Makassar), dan Sulawesi Tenggara (Kota Kendari, Kab. Muna, Kab. Kolaka Timur dan Bombana).

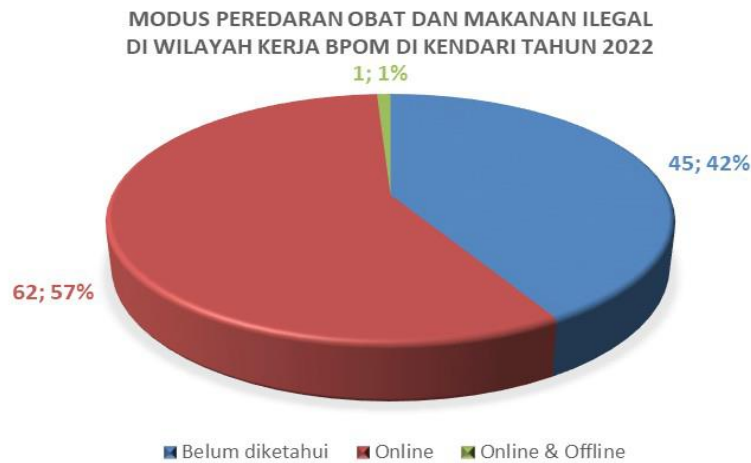
Modus pemasukan Obat dan Makanan ilegal ke wilayah kerja Balai POM di Kendari dapat dilihat pada Gambar 27.



Gambar 27. Sumber dan Modus Pemasukan Obat dan Makanan

d. Wilayah Distribusi dan Modus Peredaran Obat dan Makanan Ilegal di Wilayah Kerja Balai POM di Kendari.

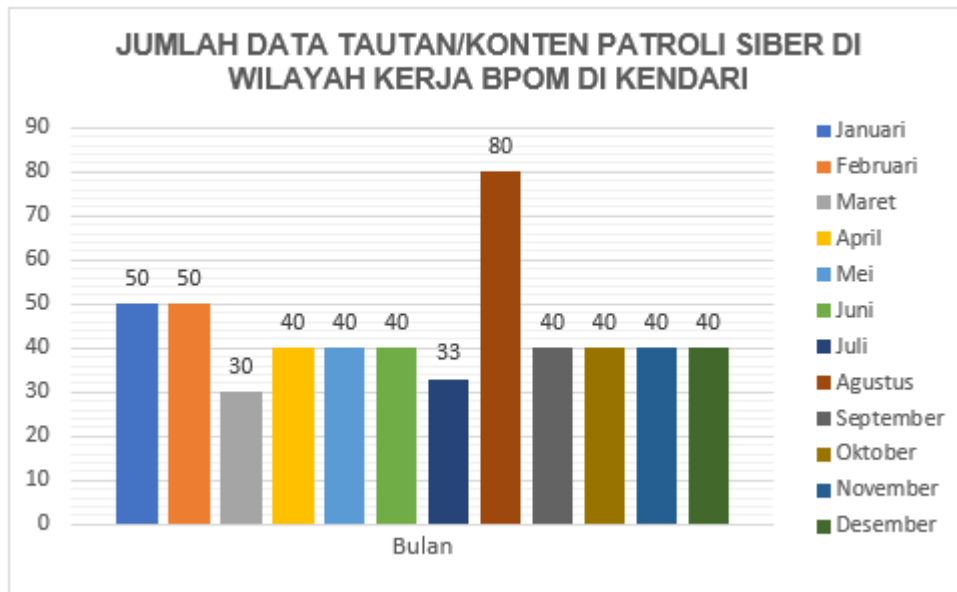
Berdasarkan data, Obat dan Makanan di wilayah kerja Balai POM di Kendari didistribusikan ke beberapa kota / kabupaten di Provinsi Sulawesi Tenggara, antara lain : Kota Kendari, Kab. Bombana, Kab. Kolaka, Kab. Kolaka Utara, Kab. Muna, Kab. Muna Barat dan Kab. Konawe Selatan. Berdasarkan data yang dilaporkan, modus peredaran Obat dan Makanan ilegal di wilayah kerja Balai POM di Kendari, modus peredaran Obat dan Makanan ilegal di Balai POM di Kendari tahun 2022 dapat dilihat pada Gambar 28



Gambar 28. Modus peredaran Obat dan Makanan Ilegal

2. Patroli Siber

Selama tahun 2022, terdapat 523 (lima ratus dua puluh tiga) tautan yang telah dilaporkan, dengan total rekomendasi penurunan/ penutupan konten oleh Kemenkominfo dan idEA sebanyak 494 tautan dan total konten yang di-*takedown* oleh Kemenkominfo dan idEA sebanyak 366 dengan presentase konten yang di-*takedown* oleh Kemenkominfo dan idEA sebesar 74,09%. Proporsi data patroli siber tersebut setiap bulan tergambar pada Gambar 29.

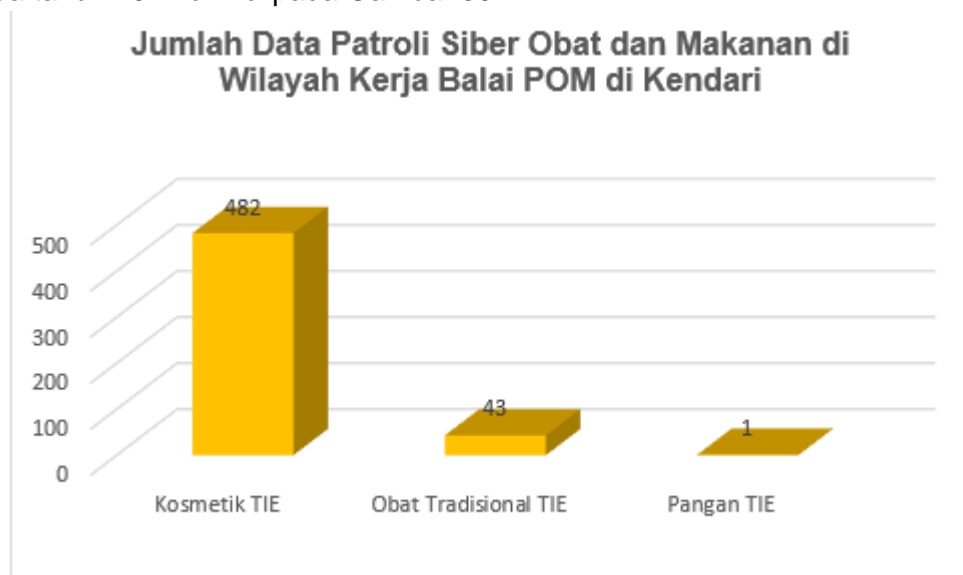


Gambar 29. Data Tautan/Konten Patroli Siber

Berdasarkan data-data tersebut, dapat dilakukan analisa terhadap aspek-aspek berikut:

a. Hasil Patroli Siber Ditinjau dari Aspek Jenis dan Jumlah Tautan/Konten

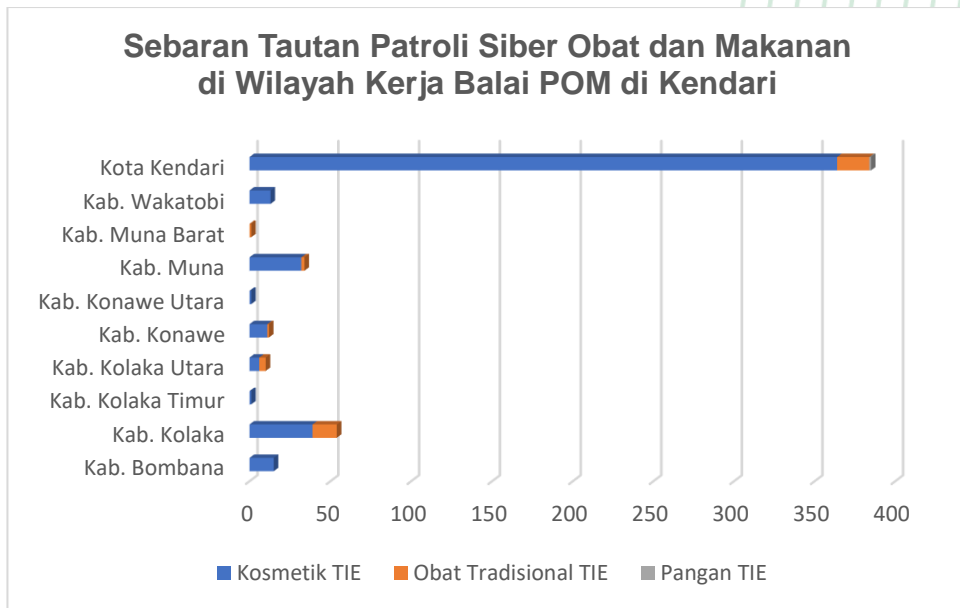
Jenis dan jumlah kejahatan yang terjadi di wilayah kerja Balai POM di Kendari pada tahun 2022 dirinci pada Gambar 30.



Gambar 30. Data Patroli Siber Obat dan Makanan

b. Hasil Patroli Siber Ditinjau dari Aspek Wilayah dan Jenis Kejahatan

Sebaran wilayah kerawanan kejahatan Obat dan Makanan di wilayah kerja Balai POM di Kendari tahun 2022 dapat digambarkan pada Gambar 31.

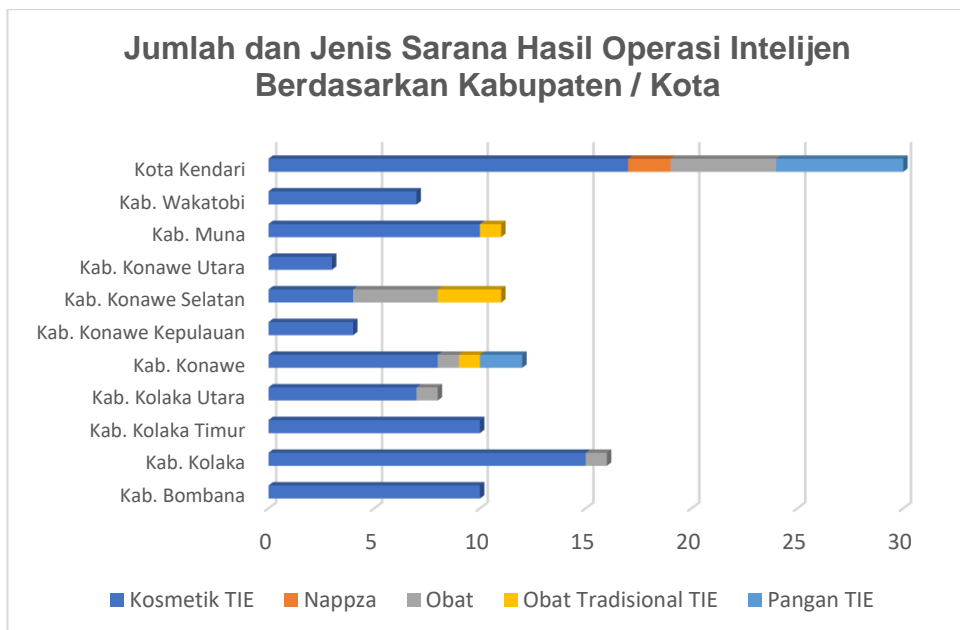


Gambar 31. Sebaran Tautan Patroli Siber Obat dan Makanan

3. Intelijen dan Penyidikan di Provinsi Sulawesi Tenggara

a. Intelijen

Pada Tahun 2022, kegiatan Intelijen dilaksanakan di 11 Kabupaten/Kota di Sulawesi Tenggara dengan total 122 sarana, baik sarana resmi maupun sarana tidak resmi. Rincian kegiatan operasi intelijen tersaji pada Gambar 32.



Gambar 32. Jenis Sarana Operasi Intelijen Berdasarkan Kabupaten/Kota

b. Penyidikan

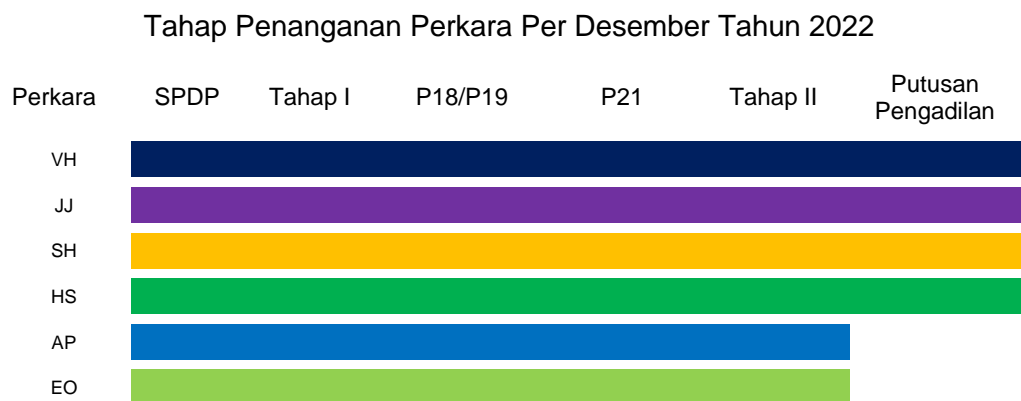
Pada tahun 2022, kegiatan penyidikan dilaksanakan di 2 daerah yaitu Kota Kendari dan Kabupaten Kolaka. Timur. Kegiatan penyidikan ini menghasilkan 6

perkara dengan Kota Kendari 5 perkara atau 83% dan Kabupaten Kolaka Timur 1 perkara atau 17% Lebih lengkap tersaji pada Tabel 27.

Tabel 27. Kegiatan penyidikan Balai POM di Kendari

Kabupaten/Kota	Kegiatan Operasi	Komoditi	Nilai
Kendari	15 Januari	Psikotropika	Rp 1.200.000
	5 Februari	Obat	Rp 15.000.000
	4 April	Obat	Rp 10.000.000
	11 Agustus	Obat	Rp 6.500.000
	18 September	Obat	Rp 47.450.000
Kolaka Timur	19 Juni	Kosmetik, OT	Rp 145.709.000
Total			Rp 225.859.000

Tahap penanganan perkara dari kegiatan penyidikan dapat dilihat pada Gambar 33.



Gambar 33. Tahap Penanganan Perkara

J. Pemberdayaan Masyarakat/Konsumen

Penyelenggaraan Sosialisasi, Workshop, Dessiminasi, Seminar, Publikasi, Penyuluhan.

1. Komunikasi Informasi dan Edukasi

Pengawasan obat dan makanan oleh masyarakat sebagai bagian dari sistem Pengawasan obat dan makanan (SISPOM) dapat dilakukan secara efektif melalui peningkatan kesadaran masyarakat dan peningkatan pengetahuan masyarakat mengenai kualitas produk yang digunakannya dan cara-cara penggunaan produk yang rasional.

Komunikasi, Informasi dan Edukasi merupakan layanan Badan POM dalam rangka memberi informasi tentang Obat dan Makanan dan cara penggunaannya yang tepat. Kegiatan ini dilaksanakan secara kontinyu dan cakupannya diperluas hingga ke pelosok, sehingga masyarakat dapat menjadikan Balai POM sebagai Institusi tempat bertanya untuk mendapatkan informasi yang Shahih dan mutakhir mengenai masalah

obat dan makanan. Dengan begitu diharapkan kesadaran dan pengetahuan masyarakat mengenai efektifitas, kualitas dan keamanan produk serta cara penggunaan produk, dapat lebih meningkat. Sesuai dengan sasaran strategis dan arah kebijakan serta amanat Renstra BPOM Kendari terhadap layanan publik maka BPOM Kendari menetapkan dan melaksanakan beberapa kegiatan KIE sebagai berikut :

A.KIE MELALUI LEAFLEAT, BROSUR, POSTER, BUNNER

Tabel 28. Daftar Kegiatan KIE/sosialisasi/PI pemberian leafleat

NO	TANGGAL	Kegiatan	TEMPAT	Σ JENIS	Σ lembar
A. Pameran / CFD					
1	06 – 09 Feb 2022	Pameran HPN	Kota Kendari	4 Jenis	40 lembar
2	22 – 26 Mei 2022	Pameran dalam Rangka HUT Provinsi Sultra	Baubau	4 Jenis	120 lembar
3	Juli 2022	Pameran UMKM oleh BI	Kota Kendari	2 Jenis	20 lembar
B. Penyuluhan dan Penyebaran Informasi					
1	31 Januari 2022	Cegah Narkoba	AULA BPOM	2 Jenis	60 Lembar
2	22 Februari 2022	Sosialisasi. Obat, OT, Kosmetik, Pangan	Kelurahan Bende	3 Jenis	90 lembar
3	02 Maret 2022	Sosialisasi. Obat, OT, Kosmetik, Pangan	Desa Moramo	2 Jenis	80 lembar
4	01 Juli 2022	Sosialisasi. Obat, OT, Kosmetik, Pangan	Kelurahan Wawonggole	4 Jenis	120 lembar
5	22 Juli 2022	Sosialisasi. Obat, OT, Kosmetik, Pangan	Aula Dinkes Kolaka Utara	3 Jenis	90 lembar
6	25 Agustus 2022	Sosialisasi. Obat, OT, Kosmetik, Pangan	Kab. Kolaka	3 Jenis	90 lembar
7	02 September 2022	Sosialisasi. Obat, OT, Kosmetik, Pangan	Aula Dinkes Kolaka Timur	5 Jenis	100 lembar
8	15 september 2022	Sosialisasi. Obat, OT, Kosmetik, Pangan	Puuwatu Kendari	3 jenis	90 lembar
9	28 september 2022	Sosialisasi. Obat, OT, Kosmetik, Pangan	Palangga Kab. Konawe Selatan	3 jenis	90 lembar
10	30 september 2022	Sosialisasi. Obat, OT, Kosmetik, Pangan	Laeya Kab. Konawe Selatan	3 jenis	90 lembar
11	23 Oktober 2022	Sosialisasi. Obat, OT, Kosmetik, Pangan	Puskesmas Asera	3 jenis	90 lembar
12	15 November 2022	Obat (Sirup EG-DEG) dan Kosmetik	Kelurahan Butung Butung Raha Kab. Muna	3 jenis	90 lembar
C. KIE Kosmetik dan Pemberdayaan Masyarakat					
1	09 – 10 Juni 2022	Cerdas Menggunakan Kosmetik di Era Digital	Hotel Azizah Kendari	3 jenis	30 lembar

2	21 September 2022	Cerdas memilih Kosmetik dan Cegah Penyalahgunaan Obat	Kampus USN Kab. Kolaka	2 jenis	50 Lembar
D. KIE dan Sosialisasi Dalam rangka Pemberdayaan masyarakat					
1	27 Maret 2022	Hotel Azizah (Hybrid)	Bahaya Resistensi Obat Anti Mikrobial	3 Jenis	150 Lembar
2	2 November 2022	Hotel Azizah (Hybrid)	Sosialisasi Farmakovigilance	1 jenis	30 Lembar
3	12 Desember 2022	Hotel Plaza Inn	Komunikasi Publik	2 Jenis	60 lembar
4	13 Desember 2022	Hotel Plaza Inn	Sosialisasi Bahaya Obat Tradisional Yang Mengandung Bahan Kimia Obat (BKO) secara Penta Heliks	1 Jenis	60 lembar
E. Pengunjung dan Stakeholder					
1	8 Agustus 2022	Kantor BPOM di Kendari	Leaflet dan Poster	10 Jenis	104 lembar
	16 Agustus 2022	Kantor BPOM di Kendari	Leaflet dan Poster	10 Jenis	176 lembar
	26 Agustus 2022	Kantor BPOM di Kendari	Leaflet dan Poster	4 Jenis	16 lembar
	29 Agustus 2022	Kantor BPOM di Kendari	Leaflet dan Poster	7 Jenis	20 lembar
	TOTAL				1956 Lembar

B. KIE MELALUI PAMERAN dan C F D

Penyebaran Informasi Produk Obat, Obat Tradisional, Kosmetika, Produk komplemen, Pangan dan bahan Berbahaya oleh BPOM di Kendari selain dilakukan dengan menggunakan banner, poster, leaflet, majalah, dan spanduk untuk setiap kabupaten/Kota dalam pelaksanaan penyuluhan, juga dilakukan KIE Pameran. Untuk tahun 2022 KIE melalui Pameran dilakukan sebanyak 3 kali dengan jumlah total pengunjung sebanyak 484 orang dengan rincian sebagai berikut :

Tabel 29. Daftar Kegiatan KIE/sosialisasi Melalui Pameran dan CFD

NO	TANGGAL	Kegiatan	Tempat	Jumlah Pengunjung
1	06 – 09 Feb 2022	Pameran HPN	Kota Kendari	157 Orang
2	22 – 26 Mei 2022	Pameran dalam Rangka HUT Provinsi Sultra	Baubau	320 Orang
3	Juli 2022	Pameran UMKM oleh BI	Kota Kendari	7 Orang
	TOTAL			484 Orang

C. KIE MELALUI MEDIA MASSA

Penyampaian informasi kepada masyarakat tentang keamanan produk obat, makanan, kosmetika, obat tradisional, napza, tidak hanya dilakukan melalui penyuluhan, tetapi juga dengan memanfaatkan media elektronik lokal serta media cetak terbitan lokal Propinsi Sulawesi Tenggara. Selama masa pandemic Covid-19 KIE juga dilakukan melalui media sosial seperti di Instagram (IG), facebook (fb) Tweeter dan Whatshap. Media Cetak dan media elektronik yang digunakan untuk penyampaian informasi adalah :

- a. Media Televisi : TVRI, SCTV, Kompas TV :
 - BPOM di Kendari Sita ratusan Kosmetik dan obat Tradisional Ilegal (Kompas TV) 08 Agustus 2022
 - Waspada Bahaya Obat Tradisional Mengandung Bahan Kimia Obat 15 Desember 2022 (SCTV, You tube)
 - BPOM di Kendari Temukan 51 Produk Kedaluarsa Di Ritel Modern 29 Desember 2022 (SCTV, Yotube)
 - Kalaidioskop Pengawasan obat dan Makanan tahun 2022 bersama TVRI Sultra 31 Desember 2022
- b. Iklan Layanan, Wawancara dan Liputan : Selain dilakukan Penyebaran Informasi juga dilakukan layanan iklan, wawancara dan liputan melalui Multimedia sehingga kontinuitas dan kesinambungan pesan informasi tetap berjalan secara rutin
 - BPOM Kendari Gandeng Peneliti Telusuri Jamu Tradisional di Sulawesi Tenggara (Media Antara) 22 Juli 2022
 - Pemkot Kendari Gandeng BPOM Kendari Edukasi Keamanan Pangan Lintas Sektor (Media Antara) 2 Agustus 2022
 - Balai POM di Kendari Gerebek Ribuan Kosmetik Ilegal tahun 2022, (Media Antara, Zona Sultra, Kumbang News, Sultra Jpnn dll) 4-5 Agustus 2022
 - Ditreskrimsus Polda Sultra dan BPOM Sidak Apotik, Antisipasi Penjualan Obat Sirup Suara Kendari.com 25 Oktober 2022
 - Keamanan obat, BPOM Kendari minta nakes terapkan Farmakovigilans 2 Novemeber 2022 Media Antara
 - BPOM Gelar Survei kepuasan Masyarakat Melalui Forum Konsultasi Dan Komunikasi Publik 12 Desember 2022 SCTV KENDARI
 - Produk Susu Kaleng Merupakan Barang Temuan Kedaluarsa Dominan Tahun 2022 (Suara Kendari.com) 29 Desember 2022

2. Advokasi dan Sosialisasi BPOM ke Pemda dalam Rangka Pengawasan Obat dan Makanan

Dalam melaksanakan tugas dan fungsi BPOM dalam rangka pengawasan obat dan makanan, Balai POM di Kendari juga terus melakukan koordinasi dan menjalin kerjasama serta sinergitas dalam pengawasan obat dan makanan. Sesuai Peraturan Pemerintah (PP) Republik Indonesia Nomor 86 tahun 2019 tentang Keamanan Pangan (mencabut Peraturan Pemerintah Nomor 28 Tahun 2004 tentang Keamanan, Mutu, dan Gizi Pangan, pangan olahan yang diproduksi oleh Industri Rumah Tangga Pangan (IRTP) wajib memiliki Sertifikat Produksi Pangan Industri Rumah Tangga, dimana Sertifikat tersebut diterbitkan oleh Bupati/Walikota (pasal 43 ayat 2 – 3). Peraturan tersebut juga mengatur bahwa pedoman pemberian sertifikat produksi pangan industri rumah tangga ditetapkan oleh Kepala Badan POM RI. Selain hal tersebut diterbitkannya Inpres No. 3 tahun 2017 tentang efektifitas Pengawasan Obat dan Makanan, serta pelaksanaan DAK Non Fisik Pengawasan Obat dan Makanan. Terkait hal tersebut Balai POM di Kendari telah melaksanakan Advokasi, Sosialisasi dan Koordinasi Lintas Sektor untuk memperkuat kapasitas lembaga dan organisasi.

Kegiatan Advokasi dan sosialisasi tentang pengawasan obat dan makanan dilakukan terhadap 12 kab/Kota, dan hasil dari kordinasi tersebut adanya kesepakatan bersama dalam rangka pengawasan Obat dan Makanan, sebagaimana table berikut :

Tabel 30. Kegiatan Advokasi dan sosialisasi tentang pengawasan obat dan makanan

No	Kabupaten	Tgl Penandatanan	Keterangan
1	Pemerintah Kota Baubau	19 Januari 2022	Pengawasan Obat dan Makanan Terpadu dalam rangka Efektivitas Pengawasan Obat dan Makanan
2	Pemerintah Daerah Muna Barat	24-Jan-22	Pengawasan Obat dan Makanan Terpadu dalam rangka Efektivitas Pengawasan Obat dan Makanan
3	Dinas Penanaman Modan dan Pelayanan Terpadu Satu Pintu Kota Kendari	16-Feb-22	MoU Penyelenggaraan pelayanan Publik
4	Dinas Penanaman Modan dan Pelayanan Terpadu Satu Pintu Kota Kendari	16-Feb-22	MoU Penyelenggaraan pelayanan Publik

5	Universitas Mandala Waluya	11 Juli 2022	PKS Tentang Komunikasi, Informasi dan edukasi
6	Dinas Penanaman Modal dan Pelayanan Terpadu Satu Pintu Kab. Bombana	27 Okt 2022	MoU Sinergi Penyelenggaraan MPP di Kab. Bombana
7	Dinas Penanaman Modal dan Pelayanan Terpadu Satu Pintu Kab. Bombana	27 Okt 2022	PKS Penyelenggaraan MPP di Kab. Bombana
8	Pemerintah Daerah Kab. Muna	01-Nov-22	Pengawasan Obat dan Makanan Terpadu dalam rangka Efektivitas Pengawasan Obat dan Makanan
9	Kwarda Pramuka Sulawesi Tenggara	15 Des 2022	Pemberdayaan Gerakan Pramuka Di Bidang Keamanan Serta Mutu Obat dan Makanan

3. Layanan Informasi dan Pengaduan Konsumen

Unit Layanan Pengaduan Konsumen (ULPK) Balai POM di Kendari selama tahun 2022 menerima permintaan informasi dan pengaduan sebanyak 357 orang pelanggan yang terdiri dari 349 permintaan informasi dan 7 pengaduan. Jumlah ini meningkat bila dibandingkan pada tahun 2021 jumlah permintaan informasi dan pengaduan sebanyak 306 pelanggan, meningkat sebesar 50 orang atau 16,34 % demikian juga jika dibandingkan dengan tahun 2020 dengan jumlah permintaan informasi dan pengaduan 340 pelanggan, terjadi peningkatan sebesar 16 pelanggan atau 4,7%. Penggolongan pertanyaan berdasarkan Komoditas produk dan profesi konsumen dijelaskan dalam penjelasan berikut :

a) Jumlah Pertanyaan Berdasarkan Profesi Konsumen

Pada tahun 2022 terbanyak pencari informasi dari berbagai kalangan yang tidak menyebut profesi sebesar 145 orang atau 40,73 % dan kalangan Pengusaha OMKA adalah konsumen ke 2 terbanyak yang membutuhkan informasi dari Balai POM yaitu 93 orang atau 26,13 % dan yang paling sedikit berasal dari Ibu Rumah Tangga yaitu 3 orang (0,84 %). Dokter, Profesi Hukum , LSM, Dokter Gigi, Perawat, Bidan dan Tenaga Kesehatan lainnya merupakan profesi yang tidak mengajukan pertanyaan atau pengaduan ke Balai POM di Kendari selama tahun 2022. Secara terperinci dapat dilihat pada tabel berikut :

Tabel 31. Daftar Pertanyaan Layanan Informasi Berdasarkan Profesi

PROFESI KONSUMEN	JUMLAH 2021	JUMLAH 2022
Apoteker	4	8
Dokter Umum	0	0
Ibu Rumah Tangga	28	3
Karyawan	32	42
Pelajar/Mahasiswa	27	51
Pelaku Usaha	65	93
Profesi Hukum	0	0
Wartawan	6	6
LSM	1	0
Umum	152	145
Dokter Gigi	0	0
Perawat	0	0
Bidan	0	0
Tenaga Kesehatan lainnya	19	0
Tenaga Teknis Kefarmasian	0	8
Jumlah	306	356

b) Jumlah Pertanyaan Berdasarkan Cara Bertanya

Konsumen Balai POM di Kendari pada tahun 2022 cenderung mendatangi kantor untuk mencari informasi, mengajukan pertanyaan atau pengaduannya yaitu sebanyak 267 pelanggan atau 75,00 %, Whatshap 73, Instagram 2, telepon 9 dan Aplikasi lain 5. Secara terperinci dapat dilihat pada tabel berikut :

Tabel 32. Daftar Pertanyaan Layanan Informasi Berdasarkan Cara Bertanya

CARA BERTANYA	JUMLAH 2021	JUMLAH 2022
Langsung	188	267
Telepon	9	9
Medsos Ig dan WA	109	75
Surat	0	0
Aplikasi Lain	0	5
Jumlah	306	356

c) Jumlah Pertanyaan Berdasarkan Proses Menjawab

Pertanyaan dan atau pengaduan yang masuk ke ULPK Balai POM di Kendari pada dasarnya dapat dijawab dan direspon langsung oleh Petugas ULPK pada hari itu juga. Dalam memberikan jawaban, petugas ULPK juga melakukan konfirmasi dengan bagian lain atau informasi dari ULPK Badan POM RI di Jakarta.

Tabel 33. Daftar Pertanyaan Layanan Informasi Berdasarkan Proses Menjawab

PROSES JAWAB	JUMLAH 2021
Dijawab Langsung	356
Lebih dari 1 Hari	0
Jumlah	356

4. Kehumasan

Perkembangan arus informasi yang cepat terjadi melalui media massa maupun elektronik, tingkat pendidikan masyarakat yang semakin baik dan kepedulian masyarakat terhadap masalah kesehatan, membuat masyarakat semakin kritis dalam memilih dan menggunakan produk obat dan makanan. Seringkali masyarakat ingin melakukan pengaduan mengenai berbagai hal yang berkaitan dengan produk obat dan makanan sehingga Balai POM dituntut untuk meningkatkan peran aktif dalam menangani keluhan masyarakat tersebut secara cepat dan tepat agar citra Badan POM sebagai instansi yang bertanggung jawab terhadap pengawasan obat dan makanan tetap baik. Oleh karena itu pengawasan konsumen terhadap produk yang beredar perlu ditampung melalui Unit Layanan Pengaduan Konsumen (ULPK). Pelayanan yang dilakukan oleh ULPK adalah memenuhi kebutuhan masyarakat akan informasi yang benar dan pemecahan masalah pengaduan yang berkaitan dengan produk obat dan makanan.

Untuk meningkatkan pelayanan yang baik dan memuaskan masyarakat baik berupa informasi atau pengaduan tentang produk obat dan makanan, oleh Unit layanan informasi dan Pengaduan juga melakukan kegiatan kehumasan dalam rangka kerjasama dan berkoordinasi dengan pihak terkait dan dengan menjaring kerjasama dengan pihak media dalam rangka pemberitaan, publikasi dan penyebarluasan kegiatan, dan hasil pengawasan obat dan makanan melalui konferensi Pers atau turun bersama dengan pihak media (Wartawan). Pada tahun 2022 dilakukan Konferensi Pers Hasil Pengawasan Obat dan Makanan Prov. Sulawesi Tenggara :

1. Hasil Intensifikasi pengawasan Bulan Ramadhan tanggal 25 April 2022 yang diikuti 45 peserta dari berbagai media.
 2. Terkait Kasus Sirup EG/DEG tanggal 28 Oktober 2022
 3. Hasil Pengawasan BPOM di Kendari dan hasil Intesifikasi Nataru 2022 Tanggal 23 Desember 2022 diikuti oleh 31 peserta dari berbagai Media
 5. Sosialisasi Obat, NAPPZA, Obat Tradisional, dan Kosmetik
- Dalam upaya peningkatan derajat kesehatan masyarakat, Badan POM menerapkan kebijakan berbasis kolaboratif dan sinergisme yang salah satu wujud nyata melalui Aksi Nasional Pemberantasan Obat Ilegal dan Penyalahgunaan Obat (AknasPOIPO)

yang dilakukan upaya pencegahan terutama terhadap anak didik sebagai penerus bangsa, yang pada saat ini ditengah tengah kita diharapkan hadir anak-anak kita sebagai kader Pemberantasan Obat Ilegal dan penyalahgunaan Obat dari SMP dan SMA.

Aksi POIPO yang dilaksanakan oleh Balai POM di Kendari dalam kurun waktu tahun 2022 adalah sebagai berikut :

Tabel 34. Aksi Nasional Pemberantasan Obat Ilegal dan Penyalahgunaan Obat

NO	TANGGAL	Tempat Kegiatan	Kabupaten	Jumlah Peserta
1	28 Januari 2022	SMP Kartika	Kota Kendari	40 Orang
2	31 Januari 2022	Panti asuhan ANNUR AZZAM	Kota Kendari	22 Orang
3	11 Februari 2022	SMA OIKUMENE	Kota Kendari	40 Orang
4	23 Februari 2022	MTSN 1 Kendari	Kota Kendari	45 Orang
5	24 Agustus 2022	SMA Pomalaa	Kab. Kolaka	51 Orang
6	01 September 2022	MAN 1	Kota Kendari	40 Orang
7	03 September 2022	SMPN 01 Ladongi	Kab. Kolaka Timur	60 Orang
8	22 September 2022	SMPN 02	Kab. Konawe	50 Orang
9	29 September 2022	SMKN 6 Konsel	Kab. Konawe Selatan	50 Orang
10	12 Oktober 2022	SMAN 01 Raha	Kab. Muna	50 Orang
11	23 Oktober 2022	SMAN 01 Asera	Kab. Konawe Utara	53 Orang
	TOTAL			501 Orang

6. Pemantauan Toksivigilance

Selama tahun 2022, data penderita dengan kasus keracunan di Propinsi Sulawesi Tenggara berdasarkan laporan sebanyak 60 orang dengan jumlah frekuensi kejadian sebanyak 2 kasus. Data kasus keracunan tersebut bersumber dari Dinas Kesehatan Kab. Kolaka dan Dinas Kesehatan Kab. Muna.

Penyebab keracunan(KLB) bersumber dari produk pangan, sebagaimana data berikut :

- a. SMPN 2 Wolo, Ds. Ulu Lapao-Pao, Kec. Wolo, Kab. Kolaka 19 Oktober 2022 dengan jumlah pasien 35 orang
- b. SDN 17 Lohia, Kec.Liangkabori, Kab. Muna 24 Oktober 2022 dengan jumlah pasien 25 Orang

7. Pemberdayaan Masyarakat tentang Pemilihan dan penggunaan Kosmetik yang Baik bagi Generasi Milenial

Perkembangan dan kemajuan teknologi digital yang pesat saat ini menjadi bagian dari gaya hidup masyarakat, termasuk anak-anak usia sekolah, dan usia remaja. Kosmetik saat ini merupakan komoditi yang digunakan oleh hampir seluruh lapisan masyarakat dari berbagai kalangan usia, baik perempuan maupun laki-laki yang menyebabkan meningkatnya permintaan dan kebutuhan konsumen terhadap produk kosmetik. Untuk di Sulawesi Tenggara khususnya Kota Kendari juga ramai bermunculan di dunia digital tentang kosmetik, seperti iklan, blog, dan toko online. Pada 5 (lima) tahun terakhir muncul pula fenomena beauty blogger dan beauty vlogger. Berbagi informasi dengan model blog bisa jadi lebih efektif dibandingkan iklan dikarenakan informasi yang disampaikan lebih menarik melalui narasi dan video. Namun, produk kosmetik tersebut belum tentu memenuhi persyaratan keamanan, manfaat dan mutu. Generasi saat ini begitu akrab dengan perangkat digital, mudah terpapar informasi, promosi, serta menikmati kemudahan akses membeli produk kosmetik secara online. Balai POM di Kendari melaksanakan kegiatan KIE Kampanye Cerdas Menggunakan Kosmetik bagi generasi Milenial secara virtual dengan sasaran target peserta mahasiswa, dan secara langsung dengan target ibu-ibu, dengan rincian sebagai berikut

Tabel 35. Jadwal Kegiatan Pemberdayaan Masyarakat

NO	TANGGAL	KEGIATAN	MATERI	Σ PESERTA
1	09 – 10 Juni 2022	Pemilihan Duta Kosmetik	Cerdas Menggunakan Kosmetik di Era Digital	30 Orang
2	11 Juli 2022	KIE/Sosialisasi Kosmetika bersama mahasiswa mandala waluya	Cerdas memilih Kosmetik dan Cegah Penyalahgunaan Obat	100 Orang
3	21 September 2022	KIE/Sosialisasi Kosmetika di USN Kolaka	Cerdas memilih Kosmetik dan Cegah Penyalahgunaan Obat	235 Orang
	31 Desember 2022	KIE Gen Milenial/SAKA POM	Profile BPOM, KIE Menggunakan BPOM Mobile dan Cekklik	30 Orang
	TOTAL			260 Orang

8. Penyebaran Informasi

Petugas Balai POM di Kendari di tahun 2022 telah melaksanakan penyebaran informasi di kabupaten/kota di lingkup Propinsi Sulawesi Tenggara, dengan jumlah pelaksanaan penyebaran informasi ini dilakukan sebanyak 12 kali dengan capaian jumlah peserta orang. Dengan demikian, dalam 1 tahun total capaian penyebaran informasi ke masyarakat yang dilakukan oleh petugas Balai POM di Kendari

sebanyak 180 orang. Sebaran informasi yang dilakukan oleh Petugas BPOM secara rinci dapat dilihat dalam tabel berikut

Tabel 36. Sebaran Informasi Petugas BPOM

NO	TANGGAL	TEMPAT	MATERI	Σ PESERTA
A	Penyebaran Informasi			
1	31 Januari 2022	AULA BPOM	Cegah Narkonba	30 Orang
2	22 Februari 2022	Kelurahan Bende	Obat, OT, Kosmetiik, Pangan	30 Orang
3	02 Maret 2022	Desa Moramo	Obat, OT, Kosmetiik, Pangan	30 Orang
4	01 Juli 2022	Kelurahan Wawonggole	Obat, OT, Kosmetiik, Pangan	34 Orang
5	22 Juli 2022	Aula Dinkes Kolaka Utara	Obat, OT, Kosmetiik, Pangan	30 Orang
6	25 Agustus 2022	Kab. Kolaka	Obat, OT, Kosmetiik, Pangan	30 Orang
7	02 September 2022	Aula Dinkes Kolaka Timur	Obat, OT, Kosmetiik, Pangan	30 Orang
8	15 september 2022	Puuwatu Kendari	Obat, OT, Kosmetiik, Pangan	30 Orang
9	28 september 2022	Palangga Kab. Konawe Selatan	Obat, OT, Kosmetiik, Pangan	40 Orang
10	30 september 2022	Laeya Kab. Konawe Selatan	Obat, OT, Kosmetiik, Pangan	40 Orang
11	23 Oktober 2022	Puskesmas Asera	Obat, OT, Kosmetiik, Pangan	30 Orang
12	15 November 2022	Kelurahan Butung Butung Raha Kab. Muna	Obat (Sirup EG-DEG) dan Kosmetik	40 Orang
	J U M L A H			394 Orang

9. Komunikasi, Informasi dan Edukasi dalam Rangka Pemberdayaan Masyarakat
- Pembangunan kesehatan secara nasional ditujukan untuk meningkatkan derajat kesehatan masyarakat yang setinggi-tingginya agar terwujud sumber daya manusia Indonesia yang sehat dan berkualitas. Untuk mewujudkan generasi Indonesia sehat dilakukan berbagai skema terobosan kebijakan pengawasan Obat dan Makanan. Berbagai strategi penguatan Badan POM dikedepankan menuju kemandirian pengawasan Obat dan Makanan di Indonesia. Salah satu program Badan POM adalah Kegiatan KIE yang relevan dengan kondisi yang ada karena masyarakat menjadi obyek dan sekaligus konsumen suatu produk, khususnya obat, obat tradisional, kosmetik dan pangan. Masyarakat adalah mitra produsen dan mitra pemerintah, yang diharapkan masyarakat kita menjadi masyarakat yang sehat, cerdas, berkarakter dan tangguh. Untuk mewujudkan hal tersebut, perlu adanya keterlibatan dari semua pihak, tanpa terkecuali. Oleh karena itu BPOM di Kendari melaksanakan kegiatan KIE baik bersama tokoh masyarakat, Stakeholder dan Organisasi Profesi dengan jumlah peserta yang terpapar sebanyak 1322 orang sebagaimana dalam tabel 37.

Tabel 37. Jadwal Kegiatan KIE Bersama Toko Masyarakat

NO	TANGGAL	TEMPAT	MATERI/KEGIATAN	Σ PESERTA
1	27 Maret 2022	Hotel Azizah (Hybrid)	Bahaya Resistensi Obat Anti Mikrobial	1021 Orang
2	16 Agustus 2022	Aula BPOM di Kendari	KIE Obat dan CekKLIK, BPOM Mobile bersama Pramuka	30 Orang
3	07 September 2022	Hotel Azizah (Hybrid)	Sosialisasi Peraturan Pengawasan Iklan	30 Orang
4	2 November 2022	Hotel Azizah (Hybrid)	Sosialisasi Farmakovigilance	40 Orang (Luring/Offline)
	12 Desember 2022	Hotel Plaza Inn	Komunikasi Publik	30 Orang
4	15 Desember 2023	Bumi Perkemahan Stadion Gelora 45	CekKLIK dan BPOM Mobile	100 Orang
	13 Desember 2022	Hotel Plaza Inn	Sosialisasi Bahaya Obat Tradisional Yang Mengandung Bahan Kimia Obat (BKO) secara Penta Heliks	71 Orang
TOTAL				1322 Orang

10. Evaluasi Konsultasi, Koordinasi untuk Pengelolaan dan Peningkatan Kinerja

Dalam rangka untuk pengelolaan dan peningkatan kinerja BPOM di Kendari Kelompok Substansi Informasi dan Komunikasilayanan Informasi dilaksanakan kegiatan Evaluasi, Konsultasi dan Koordinasi Program Kegiatan layanan informasi konsumen / layanan publik dan Program Keamanan Pangan Nasional. Selain itu secara kontinyu dilakukan bimtek dan pelatihan dalam rangka peningkatan kompetensi petugas

Dalam melaksanakan tugas-tugas dan kegiatan penyuluhan mengenai obat dan makanan, Balai POM di Kendari juga melakukan koordinasi pelaksanaan acara sosialisasi, penyuluhan atau pelatihan tentang obat dan makanan yang dilaksanakan oleh stakeholder terkait dan Bimtek serta KIE yang dilaksanakan melalui DANA DAK Pengawasan Obat dan Makanan, sebagai berikut

- a. Dinas Kesehatan Kota Kendari
- b. Dinas Kesehatan Kab. Konawe Selatan
- c. Dinas Kesehatan Kabupaten Kolaka
- d. Dinas Kesehatan Kab. Kolaka Utara
- e. Dinas Kesehatan Kab. Bombana
- f. Dinas Kesehatan Kab. Wakatobi
- g. Dinas Perindustrian dan Perdagangan Sulawesi Tenggara dalam rangka Perlindungan Konsumen.

- h. Dinas Perindustrian dan Perdagangan Koperasi dan UMKM Kabupaten Konawe (pengawasan Produk, Pembinaan UMKM dan sosialisasi Perlindungan Konsumen)
- i. Badan Ketahanan Pangan Propinsi Sulawesi Tenggara (Sosialisasi Ketahanan Pangan, JKPD)
- j. Badan Narkotika Nasional Provinsi Sulawesi Tenggara
- k. Perguruan Tinggi Universitas Haluoleo
- l. Perguruan/Universitas Sembilan Belas November Kab. Kolaka
- m. Universitas Mandala Waluya
- n. Ikatan Adhyaksa Dharmakarini Wilayah Sulawesi Tenggara

BAB IV PENUTUP

A. Masalah

Permasalahan yang sering dialami sebagai berikut :

1. Kondisi Pandemi COVID-19 yang menyebabkan kegiatan tidak dapat dilakukan secara onsite dan harus digunakan metode datring
2. Pelaksanaan kegiatan KIE, penyuluhan, Bimtek dan Sosialisasi secara offline terbatas dan sering tertunda akibat pandemi COVID-19
3. Pelaksanaan secara online terkendala masalah jaringan di daerah serta kemampuan digital yang masih kurang.
4. Terlambat melakukan input SIPT sampel dan sarana disebabkan terjadinya pembaharuan sistem Aplikasi SIPT dari versi 2 ke versi 3
5. Pemeriksaan sarana di Kabupaten terpencil dan terjauh tidak dapat dilakukan disebabkan kondisi cuaca, jalanan rusak
6. Sebaran sampling belum mencakup seluruh wilayah pengawasan disebabkan adanya Pandemi Covid 19
7. Surat Tindak Lanjut ke sarana dan lintas sektor belum memadai dalam hal Feedback
8. Adanya target sarana yang tutup pada saat Tim Pemeriksaan turun ke lapangan sehingga tim harus menyiapkan sarana cadangan
6. Masih ada parameter uji kritis tidak dapat dikerjakan disebabkan instrumen untuk pengerjaan tidak ada (LCMS), sehingga standar pemenuhan Parameter uji dan instrumen tidak terpenuhi
7. Pemeliharaan instrumen tidak bisa dilakukan tepat waktu disebabkan distributor berdomisili di pulau jawa
8. Pelaporan SIPT masih sering eror sehingga pelaporan sampel secara SIPT bertumpuk di TW tertentu
9. Pengadaan suku cadang sangat terbatas, sehingga penyelesaian sampel tertunda.
10. Pengadaan baku pembanding di luar P3OMN tidak tepat waktu, sehingga masih ada PU kritis tdk dapat diuji.
11. Jumlah SDM tidak sebanding dengan sampel/Parameter uji yang dilakukan, sehingga target penyelesaian sampel tidak tepat waktu.

B. Kesimpulan

Adanya perencanaan yang baik di awal tahun bisa menyelesaikan semua target sampling, sarana, KIE dan penindakan dengan tepat waktu

C. Saran

- Semua aplikasi yang akan digunakan di tahun berjalan sedapat mungkin di sosialisasikan lebih awal agar di UPT Balai tidak mengalami kendala dalam melakukan penginputan
- Juknis Prioritas Sampling dan Pengawasan Sarana sedapat mungkin di distribusikan di awal tahun, sehingga tidak menghambat dalam melakukan penyusunan Target Sampling dan Sarana Pengawasan



LAMPIRAN



Tabel 1A
Sampling dan Pengujian Rutin Obat dan Makanan
Balai POM di Kendari
Tahun 2022

No	Komoditi	Metode Sampling	Nama UPT	Satuan	Target 1 Tahun Sesuai Pedoman Sampling	Jumlah Sampling	Jumlah Sampel Diperiksa dan Diuji Sesuai Standar	TMS					MS
								TIE/Illegal/Palsu	Rusak	Kedaluwarsa	Pengujian *	Total	
1	2	3	4	5	6	7	8=13+14	9	10	11	12	13=9+10+11+12	14
1	Obat	Targeted	Balai POM di Kendari	sampel	80	81	89	0	0	0	0	0	89
			Loka POM di Bau-Bau	sampel	15	15	15	0	0	0	0	0	15
		Random	Balai POM di Kendari	sampel	354	354	354	0	0	0	2	2	352
			Loka POM di Bau-Bau	sampel	61	61	61	0	0	0	0	0	61
2	Obat Tradisional	Targeted	Balai POM di Kendari	sampel	100	100	100	0	0	0	0	0	100
			Loka POM di Bau-Bau	sampel	17	17	15	0	0	0	0	0	15
		Random	Balai POM di Kendari	sampel	232	232	232	0	0	0	11	11	221
			Loka POM di Bau-Bau	sampel	40	40	41	0	0	0	0	0	41
3	Obat Kuasi	Targeted	Balai POM di Kendari	sampel	6	5	6	0	0	0	0	0	6
			Loka POM di Bau-Bau	sampel	1	1	1	0	0	0	0	0	1
		Random	Balai POM di Kendari	sampel	16	15	16	0	0	0	0	0	16
			Loka POM di Bau-Bau	sampel	2	2	2	0	0	0	0	0	2
4	Suplemen Kesehatan	Targeted	Balai POM di Kendari	sampel	27	28	27	0	0	0	0	0	27
			Loka POM di Bau-Bau	sampel	4	4	2	0	0	0	0	0	2
		Random	Balai POM di Kendari	sampel	62	61	61	0	0	0	1	1	60
			Loka POM di Bau-Bau	sampel	11	11	13	0	0	0	0	0	13
5	Kosmetik	Targeted	Balai POM di Kendari	sampel	199	199	199	0	0	0	0	0	199
			Loka POM di Bau-Bau	sampel	34	34	34	0	0	0	1	1	33
		Random	Balai POM di Kendari	sampel	465	465	465	0	0	0	0	0	465
			Loka POM di Bau-Bau	sampel	80	80	80	0	0	0	0	0	80
6	Pangan	Targeted	Balai POM di Kendari	sampel	148	148	120	0	0	0	30	30	90
			Loka POM di Bau-Bau	sampel	23	23	25	0	0	0	4	4	21
		Random	Balai POM di Kendari	sampel	502	502	530	0	0	0	26	26	504
			Loka POM di Bau-Bau	sampel	77	77	75	0	0	0	0	0	75
7	Pangan Fortifikasi	Targeted	Balai POM di Kendari	sampel	52	52	52	0	0	0	1	1	51
			Loka POM di Bau-Bau	sampel	0	0	0	0	0	0	0	0	0
8	Rokok	Targeted	Balai POM di Kendari	sampel	9	10	2	0	0	0	0	0	2
			Loka POM di Bau-Bau	sampel	0	0	0	0	0	0	0	0	0
TOTAL TARGETED			Balai POM di Kendari	sampel	621	623	595	0	0	0	31	31	564
			Loka POM di Bau-Bau	sampel	94	94	92	0	0	0	5	5	87
TOTAL RANDOM			Balai POM di Kendari	sampel	1631	1629	1658	0	0	0	40	40	1618
			Loka POM di Bau-Bau	sampel	271	271	272	0	0	0	0	0	272
TOTAL				sampel	2617	2617	2617	0	0	0	76	76	2541

Tabel 1B
Sampling dan Pengujian Non Rutin Obat dan Makanan
Balai POM di Kendari
Tahun 2022

No	Komoditi	Nama UPT	Jenis Pengujian	Satuan	Jumlah Sampel	Jumlah Sampel Yang Diuji	TMS	MS
1	2	3	4	5	6	7=8+9	8	9
1	Obat *	Balai POM di Kendari	pihak ke 3	sampel	126	126	126	0
2	Obat Tradisional	Balai POM di Kendari	pihak ke 3	sampel	3	3	1	2
3	Suplemen Kesehatan	Balai POM di Kendari		sampel	0	0	0	0
4	Kosmetik	Balai POM di Kendari	pihak ke 3	sampel	4	4	4	0
5	Pangan	Balai POM di Kendari	pihak ke 3	sampel	192	192	21	171
TOTAL				sampel	325	325	152	173

Tabel 1C
Sampling dan Pengujian Sederhana Obat dan Makanan Dengan Rapid Test Kit
Balai POM di Kendari
Tahun 2022

No	Komoditi	Nama UPT	Satuan	Jumlah Sampel	Jumlah Sampel Yang Diuji	TMS	MS
1	2	3	4	5	6=7+8	7	8
1	Obat	Balai POM di Kendari	sampel	0	0	0	0
2	Pangan	Balai POM di Kendari	sampel	423	423	0	423
		TOTAL	sampel	423	423	0	423

Tabel 1D
Sampel Pengujian Sesuai Regionalisasi Laboratorium
Balai POM di Kendari
Tahun 2022

No	Nama UPT	Asal Sampel (UPT Anggota Region)	Komoditi	Satuan	Jumlah Sampel Regionalisasi yang Diterima	Jumlah Sampel Regionalisasi Yang Diuji	MS	TMS
1	3	4	2	5	6	7=8+9	8	9
1	Balai Besar/Balai/Loka POM di Kendari		Obat					
		<i>Balai Besar/Balai/Loka POM di Makassar</i>		Sampel	114	114	112	2
		<i>Balai Besar/Balai/Loka POM di Jayapura</i>		Sampel	107	107	104	3
		<i>Balai Besar/Balai/Loka POM di Palopo</i>		Sampel	29	29	28	1
		<i>Balai Besar/Balai/Loka POM di Manokwari</i>		Sampel	32	32	29	3
		<i>Balai Besar/Balai/Loka POM di .Mimika</i>		Sampel	17	17	17	0
		<i>Balai Besar/Balai/Loka POM di Sorong</i>		Sampel	12	12	12	0
		<i>Balai Besar/Balai/Loka POM di Mamuju</i>		Sampel	23	23	22	1
			Obat Tradisional	sampel	0	0	0	0
			Suplemen Kesehatan	sampel	0	0	0	0
			Kosmetik					
		<i>Balai Besar/Balai/Loka POM di Makassar</i>		Sampel	21	21	21	0
		<i>Balai Besar/Balai/Loka POM di Jayapura</i>		Sampel	20	20	20	0
		<i>Balai Besar/Balai/Loka POM di Palopo</i>		Sampel	3	3	3	0
		<i>Balai Besar/Balai/Loka POM di Merauke</i>		Sampel	2	2	2	0
		<i>Balai Besar/Balai/Loka POM di Sorong</i>		Sampel	2	2	2	0
		<i>Balai Besar/Balai/Loka POM di Mamuju</i>		Sampel	23	23	23	0
			Pangan					
		<i>Balai Besar/Balai/Loka POM di Makassar</i>		Sampel	51	51	40	11

		<i>Balai Besar/Balai/Loka POM di Jayapura</i>		Sampel	47	47	40	7
		<i>Balai Besar/Balai/Loka POM di Palopo</i>		Sampel	8	8	5	3
		<i>Balai Besar/Balai/Loka POM di Mimika</i>		Sampel	2	2	1	1
		<i>Balai Besar/Balai/Loka POM di Sorong</i>		Sampel	1	1	0	1
		<i>Balai Besar/Balai/Loka POM di Mamuju</i>		Sampel	12	12	12	0
		<i>Balai Besar/Balai/Loka POM di Manokwari</i>		Sampel	12	12	10	2
		<i>Balai Besar/Balai/Loka POM di Marauke</i>		Sampel	2	2	2	0
Total					540	540	505	35

Tabel 2A
Hasil Pengujian Obat Menurut Parameter Uji
Balai POM di Kendari
Tahun 2022

NO	JENIS PARAMETER UJI	JUMLAH	HASIL PENGUJIAN	
			MS	TMS
1	2	3=4+5	4	5
1	Fisika :			
	▪ pH	11	11	0
	▪ Waktu hancur	8	8	0
	▪ Disolusi	521	510	11
	▪ Kadar abu	0	0	0
	▪ Susut pengeringan	0	0	0
	▪ Volume terpindahkan	3	3	0
	▪ Isi minimum	0	0	0
	▪ Indeks bias	0	0	0
	▪ Keseragaman Bobot	275	275	0
2	Kimia :			
	▪ Identifikasi	606	606	0
	▪ Penetapan kadar zat aktif	645	644	1
	▪ Keseragaman Kandungan	281	281	0
	JUMLAH	2350	2338	12

Tabel 2B
Hasil Pengujian Obat Tradisional Menurut Parameter Uji
Balai POM di Kendari
Tahun 2022

NO	JENIS PARAMETER UJI	JUMLAH	HASIL PENGUJIAN	
			MS	TMS
1	2	3=4+5	4	5
1	Fisika :			
	▪ pH	0	0	0
	▪ Kadar air	269	263	6
	▪ Kadar abu	0	0	0
	▪ Keseragaman bobot/isi	0	0	0
	▪ Waktu hancur	0	0	0
	▪ Volume terpindahkan	6	6	0
2	Kimia :			
	▪ Cemarkan logam berat	72	72	0
	▪ Cemarkan bahan organik asing	0	0	0
	▪ Cemarkan pestisida	0	0	0
	▪ Kadar etanol dan methanol	88	87	1
	▪ Zat tambahan yang diizinkan	132	132	0
	Pewarna, Pengawet dan	0	0	0
	Pemanis buatan	0	0	0
	▪ Bahan kimia obat	2467	2466	1
	▪ Lain-lain (sebutkan)	0	0	0
	TOTAL	3034	3026	8

Tabel 2C
Hasil Pengujian Suplemen Kesehatan Menurut Parameter Uji
Balai POM di Kendari
Tahun 2022

NO	JENIS PARAMETER UJI	JUMLAH	HASIL PENGUJIAN	
			MS	TMS
1	2	3=4+5	4	5
1	Fisika :			
	▪ pH	0	0	0
	▪ Waktu hancur	0	0	0
	▪ Disolusi	0	0	0
	▪ Kadar air	82	82	0
	▪ Organoleptis / Pemerian	106	105	1
	▪ Kadar abu	0	0	0
	▪ Susut pengeringan	0	0	0
	▪ Volume terpindahkan	0	0	0
	▪ Isi minimum	0	0	0
	▪ Indeks Bias	0	0	0
	▪ Lain-lain (sebutkan)	0	0	0
2	Kimia :			
	▪ Identifikasi BKO	254	254	0
	▪ Penetapan kadar zat aktif	152	152	0
	▪ Penetapan Pengawet	12	12	0
	▪ Penetapan kadar Methanol Ethanol	11	11	0
	JUMLAH	617	616	1

Tabel 2D
Hasil Pengujian Kosmetik Menurut Parameter Uji
Balai POM di Kendari
Tahun 2022

NO	JENIS PARAMETER UJI	JUMLAH	HASIL PENGUJIAN	
			MS	TMS
1	2	3=4+5	4	5
1	Fisika :			
	▪ pH	0	0	0
	▪ Kadar air	0	0	0
	▪ Kadar abu	0	0	0
	▪ Keseragaman bobot/isi	0	0	0
	▪ Lain-lain (sebutkan)	0	0	0
2	Kimia :			
	PK Dioksan	182	182	0
	TCC	53	53	0
	Triklosan	30	30	0
	PK Camphor	3	3	0
	PK Menthol	1	1	0
	PK Metanol	63	63	0
	Fenoksietanol	67	67	0
	Metil Paraben	67	67	0
	Etil Paraben	65	65	0
	Propil Paraben	65	65	0
	Butil Paraben	67	67	0
	Asam Benzoat	36	36	0
	Asam Sorbat	32	32	0
	Iden Orto Meta Fenilendiamin	1	1	0
	Iden Metanol (GCMS)	39	39	0
	Iden kloroform (GCMS)	48	48	0
	Hidrokuinon	256	256	0
	Retinoat	207	207	0
	Iden Resorsinol	5	5	0
	Heksaklorofen	115	115	0
	Logam Pb	173	173	0
	Logam Cd	137	137	0
	Logam As	147	147	0
	Logam Hg	220	219	1
	Fitonadion	20	20	0
	PK Asam Salislat	32	32	0
	Minoksidil	6	6	0
	p cloro m cresol	2	2	0
	Pirokton olamin	2	2	0
	PK Resorsinol	9	9	0
	Teofilin	2	2	0

Kloramfenikol	1	1	0
Iden Bitionol (KCKT)	24	24	0
Iden PABA	13	13	0
Betametason	29	29	0
Betametason Valerat	31	31	0
Deksametason	31	31	0
Hidrokortison	31	31	0
Triamsinolon Asetonida	29	29	0
Metanil Yellow	92	92	0
Merah K3	94	94	0
Merah K10	94	94	0
Jingga K1	94	94	0
Sudan II	92	92	0
Sudan III	92	92	0
Sudan IV	94	94	0
Violamin R	94	94	0
Acid Orange	94	94	0
Naphtol Yellow	92	92	0
Naphtol Blue Black	92	92	0
Naphtol Green	94	94	0
Bitionol	16	16	0
Iden Raksa	284	284	0
PK Zn Pto	9	9	0
PK Fluoride	6	6	0
Iden Asam Borat	114	114	0
PK As.Merkaptoasetat 35/KO/00	2	2	0
Id Difenhidramin HCl	4	4	0
Id Ketokonazol	4	4	0
Id Benzoil Peroksida	3	3	0
Id Progesterol	3	3	0
Id Estradiol	3	3	0
PK Climbazole	3	3	0
PK Pirocton Olamin	3	3	0
Id Azeleic Acid	2	2	0
TOTAL	3915	3914	1

Tabel 2E
Hasil Pengujian Pangan Menurut Parameter Uji
Balai POM di Kendari
Tahun 2022

NO	JENIS PARAMETER UJI	JUMLAH	HASIL PENGUJIAN	
			MS	TMS
1	2	3=4+5	4	5
1	Fisika :			
	▪ pH	38	34	4
	▪ Indeks bias	0	0	0
	▪ Kadar abu	2	2	0
	▪ Kadar air	51	47	4
	▪ Padatan total	0	0	0
	▪ Lain-lain (sebutkan)	0	0	0
2	Kimia :			
	▪ PK Lemak	1	1	0
	▪ PK Protein	9	9	0
	▪ PK Vitamin	49	49	0
	▪ PK Mineral (Ca, Zn, Na, K, P, Fe, Mg)	60	60	0
	▪ PK Gula	0	0	0
	▪ PK Karbohidrat	2	2	0
	▪ PK Mikotoksin	195	195	0
	▪ PK Pemanis buatan	921	903	18
	▪ PK Pengawet	528	517	11
	▪ PK Kloramfenikol	30	30	0
	▪ PK Sianida	0	0	0
	▪ PK Hidroksi metil furfural	12	3	9
	▪ PK Sulfur dioksida	47	44	3
	▪ PK Kesadahan	15	15	0
	▪ PK Zat organik	0	0	0
	▪ PK Senyawa (NO ₂ , NO ₃ ,CN, Cl ₂)	13	13	0
	▪ PK Kofein	9	9	0
	▪ PK Theina	0	0	0
	▪ PK Etanol dan methanol	0	0	0
	▪ PK Natrium klorida	29	29	0
	▪ PK Kalium iodat	29	29	0
	▪ Penetapan bilangan asam, iodium dan peroksida	63	61	2
	▪ Pewarna sintetik	1598	1595	3
	▪ Identifikasi histamin	24	24	0
	▪ Identifikasi boraks	76	76	0
	▪ Cemar logam	953	948	5
	▪ Residu pestisida	0	0	0

▪ Identifikasi arsen	0	0	0
▪ Identifikasi formalin	58	56	2
▪ Pewarna dilarang	434	434	0
▪ Bisphenol-A	12	10	2
▪ Antioksidan (BHA, BHT, PG, TBHQ)	148	148	0
▪ Enzim diastase	12	7	5
▪ 3-MCPD	15	15	0
▪ Gluten	2	2	0
▪ CO2 bebas	22	22	0
TOTAL	5457	5389	68

Tabel 2F
Hasil Pengujian Mikrobiologi Menurut Parameter Uji
Balai POM di Kendari
Tahun 2022

NO	JENIS PARAMETER UJI	JUMLAH	HASIL PENGUJIAN	
			MS	TMS
1	2	3=4+5	4	5
1	Obat :			
	▪ AL T	4	4	0
	▪ AKK	3	3	0
	▪ <i>Escherichia coli</i>	3	2	1
	▪ <i>Salmonella sp</i>	2	2	0
	▪ <i>Staphylococcus aureus</i>	3	3	0
	▪ <i>Pseudomonas aeruginosa</i>	3	3	0
	▪ Lain-lain (sebutkan)	0	0	0
2	Obat Tradisional :			
	▪ AL T	187	186	1
	▪ Angka Kapang&Khamir	176	176	0
	▪ <i>Escherichia coli</i>	164	164	0
	▪ <i>Salmonella sp</i>	164	164	0
	▪ <i>Staphylococcus aureus</i>	22	22	0
	▪ <i>Pseudomonas aeruginosa</i>	22	22	0
	<i>Enterobacteriaceae</i>	164	164	0
	▪ <i>Clostridium perfringens</i>	164	164	0
	<i>Shigella sp.</i>	164	164	0
3	Suplemen Kesehatan :			
	▪ AL T	69	69	0
	▪ Angka Kapang&Khamir	69	69	0
	▪ <i>Staphylococcus Aureus</i>	8	8	0
	▪ <i>Escherichia Coli</i>	69	69	0
	▪ <i>Salmonella Sp</i>	8	8	0
	▪ DNA Porcine	1	1	0
	▪ Lain-lain (sebutkan)	0	0	0
4	Kosmetik :			
	▪ AL T	357	357	0
	▪ AK K	357	357	0
	▪ <i>Staphylococcus aureus</i>	357	357	0
	▪ <i>Candida albicans</i>	357	357	0
	▪ <i>Pseudomonas aeruginosa</i>	357	357	0
	DNA Porcine	1	1	0
5	Pangan :			
	▪ ALT	415	415	0

▪ MPN E. coli	172	163	9
▪ Angka Kapang&Khamir	289	289	0
▪ Angka Staphylococcus aureus	184	183	1
▪ Angka Clostridium perfringens	31	31	0
Angka E. coli penyaringan	4	2	2
Angka Coliform Penyaringan	25	25	0
Angka Pseudomonas aeruginosa (penyaringan)	21	20	1
Angka Enterobacteriaceae	261	261	0
▪ Angka <i>Escherichia coli</i>	22	22	0
▪ Angka <i>Listeria</i>	19	19	0
<i>Listeria monocytogenes</i>	4	4	0
Angka <i>Bacillus cereus</i>	27	27	0
▪ <i>Salmonella sp</i>	365	365	0
<i>DNA Porcine</i>	1	1	0
▪ Lain-lain (sebutkan)	0	0	0
▪ Lain-lain (sebutkan)	0	0	0
TOTAL	5095	5080	15

Tabel 3A
Jenis Bahan Kimia Obat (BKO) dalam Sampel Obat Tradisional
Balai POM di Kendari
Tahun 2022

No	Nama Obat Tradisional	Nama BKO	Jumlah
1	2	3	4
A	Sampel Rutin		
1	Total X	Kafein	1
2	Pe Min Ka Wan	Pseudoefedrin-Ephedrin	1
B	Sampel Non Rutin		
1	Pihak ke 3	kofein	1
C	Sampel Penelurusan Kasus		
1	-	-	-
TOTAL			3

Tabel 3B
Jenis Bahan Berbahaya/Dilarang dalam Sampel Kosmetik
Balai POM di Kendari
Tahun 2022

No	Nama Kosmetik	Nama Bahan Berbahaya/Dilarang	Jumlah
1	2	3	4
A	Sampel Rutin		
1	-	-	-
B	Sampel Non Rutin		
1	Pihak ke 3 (Cream)	Merkuri	4
C	Sampel Penelurusan Kasus		
1	-	-	-
TOTAL			4

Tabel 3C
Jenis Kandungan Bahan Berbahaya dalam Sampel Pangan
Balai POM di Kendari
Tahun 2022

No	Nama Produk Pangan	Kandungan Bahan Berbahaya	Jumlah
1	2	3	4
A	Sampel Rutin		
1	-	-	-
B	Sampel Non Rutin		
1	Kerupuk kulit sapi	Identifikasi Formalin	1
2	Abon ikan	Identifikasi Formalin	1
3	Siomay	Identifikasi Boraks	1
C	Sampel Pengujian Sederhana		
1	-	-	-
TOTAL			3

Tabel 4A
Evaluasi Umum Prioritas Sampling Obat
Balai POM di Kendari
Tahun 2022

No.	Jenis Sampel (sesuai prioritas sampling)	Rencana Tahunan	Realisasi	% Pencapaian
1	2	3	4	5=(4/3 x 100%)
1	Anti Infeksi			
	▪ Acak-JKN	32	32	100,00%
	▪ Acak Non-JKN	32	32	100,00%
	▪ Targetted Hulu	8	8	100,00%
2	Sistem Syaraf Pusat			
	▪ Acak-JKN	21	21	100,00%
	▪ Acak Non-JKN	21	21	100,00%
	▪ Targetted Hulu	5	5	100,00%
3	Anti Neo Plastik			
	▪ Acak-JKN	1	0	0,00%
	▪ Acak Non-JKN	1	0	0,00%
	▪ Targetted Hulu	1	0	0,00%
4	Saluran Pencernaan			
	▪ Acak-JKN	31	31	100,00%
	▪ Acak Non-JKN	31	31	100,00%
	▪ Targetted Hulu	7	7	100,00%
5	Dermatologis			
	▪ Acak-JKN	12	12	100,00%
	▪ Acak Non-JKN	12	12	100,00%
	▪ Targetted Hulu	3	4	133,33%
6	Lain - Lain			
	▪ Acak-JKN	1	1	100,00%
	▪ Acak Non-JKN	1	1	100,00%
	▪ Targetted Hulu	1	1	100,00%
7	Genito Urinari			
	▪ Acak-JKN	4	4	100,00%
	▪ Acak Non-JKN	4	4	100,00%
	▪ Targetted Hulu	1	1	100,00%
8	Sistem Pernapasan			
	▪ Acak-JKN	24	25	104,17%
	▪ Acak Non-JKN	24	24	100,00%
	▪ Targetted Hulu	5	5	100,00%
9	Obat Darah			
	▪ Acak-JKN	8	8	100,00%
	▪ Acak Non-JKN	8	9	112,50%
	▪ Targetted Hulu	2	2	100,00%

10	Muskuloskeletal			
	▪ Acak-JKN	15	15	100,00%
	▪ Acak Non-JKN	15	15	100,00%
	▪ Targetted Hulu	4	4	100,00%
11	Kardiovaskular			
	▪ Acak-JKN	14	14	100,00%
	▪ Acak Non-JKN	14	14	100,00%
	▪ Targetted Hulu	3	4	133,33%
12	Anti Parasit			
	▪ Acak-JKN	2	2	100,00%
	▪ Acak Non-JKN	2	2	100,00%
	▪ Targetted Hulu	1	1	100,00%
13	Organ Sensorik			
	▪ Acak-JKN	6	6	100,00%
	▪ Acak Non-JKN	6	6	100,00%
	▪ Targetted Hulu	1	1	100,00%
14	Hormon Sistemik			
	▪ Acak-JKN	6	6	100,00%
	▪ Acak Non-JKN	6	6	100,00%
	▪ Targetted Hulu	2	2	100,00%
15	Sampling Kasus (40%)			
	a.sampel obat penanganan COVID-19	18	18	100,00%
	b.sampel kasus lain	18	18	100,00%
16	Sampling Rokok dan Ruang Lingkup (10%)	9	10	111,11%

Tabel 4B
Evaluasi Umum Prioritas Sampling Obat Tradisional
Balai POM di Kendari
Tahun 2022

No.	Jenis Sampel (sesuai prioritas sampling)	Rencana Tahunan	Realisasi	% Pencapaian
1	2	3	4	5=(4/3 x 100%)
A	TARGET			
1	Produk Obat Tradisional Impor	17	17	100
2	Obat Tradisional Produksi UMKM OT, Produk Obat Tradisional Unggulan Daerah, Sampel dari Pengobatan Tradisional/Battra	10	3	30
3	Penjualan melalui Internet/Online	26	29	111,54
4	Sampel Kasus Khusus Pemeriksaan Mencakup juga Sampel Donasi Covid-19	10	0	0,00
5	Sampel Ruang Lingkup	7	4	57,14
6	Sampel Produk dari Produsen dengan Riwayat TMS	10	16	160,00
7	Sampel produk yang izin edarnya diterbitkan melalui program clustering jalur hijau dan program percepatan penerbitan izin edar dalam rangka penanganan Covid-19	6	6	100,00
8	OT dengan klaim membantu meredakan panas dalam dan/atau memelihara daya tahan tubuh, melegakan tenggorokan dan/atau membantu meredakan batuk	7	17	242,86
9	Fitofarmaka	7	8	114
B	ACAQ			
10	Membantu memelihara kesehatan tubuh, membantu memelihara daya tahan tubuh, membantu menghangatkan badan, membantu menyegarkan badan	28	33	117,86
11	Membantu meredakan batuk, membantu melegakan tenggorokan, membantu meredakan sesesma atau pilek, membantu melegakan hidung tersumbat	14	14	100
12	Membantu memelihara kesehatan pria, membantu memelihara stamina pria	23	23	100
13	Membantu memelihara kesehatan pencernaan, membantu meringankan gangguan lambung, membantu meredakan mual muntah, membantu meredakan gejala masuk angin, membantu meredakan rasa mulas	12	12	100

14	Membantu memelihara kesehatan penderita kanker, membantu meredakan sakit kepala, membantu meredakan pegal linu, membantu meringankan bengkak atau memar, membantu meredakan sakit gigi, sebagai parem untuk membantu meredakan pegal linu atau bengkak, membantu meredakan demam.	21	21	100
15	Membantu melancarkan buang air besar, membantu memadatkan tinja, membantu mengurangi frekuensi buang air, membantu mengurangi lemak tubuh, membantu menurunkan berat badan	21	17	80,95
16	Membantu mengurangi lemak darah, membantu mengurangi kolesterol	5	5	100,00
17	Membantu memelihara kesehatan wanita sehabis bersalin, membantu melancarkan haid, membantu meredakan nyeri haid, memelihara kesehatan wanita, membantu meringankan gejala menopause, membantu mengurangi lendir yang berlebihan	23	22	95,65
18	Membantu memelihara kesehatan kulit, membantu mengurangi jerawat, membantu meredakan gatal-gatal dikulit	12	12	100
19	Membantu meredakan gejala panas dalam, membantu meredakan sariawan	7	7	100
20	Membantu memperbaiki nafsu makan	11	11	100
21	Membantu melancarkan sirkulasi darah, membantu meringankan gejala kencing manis	18	18	100
22	Membantu melancarkan buang air buang air kecil, membantu meringankan tekanan darah tinggi	9	9	100
23	Membantu meringankan gejala wasir	5	5	100
24	Klaim lainnya	23	23	100

Tabel 4C
Evaluasi Umum Prioritas Sampling Obat Kuasi
Balai POM di Kendari
Tahun 2022

No.	Jenis Sampel (sesuai prioritas sampling)	Rencana Tahunan	Realisasi	% Pencapaian
1	2	3	4	5=(4/3 x 100%)
A	TARGET			
	Sampel Obat Quasi Impor	3	1	33,33%
	Produk UMKM, Unggulan daerah dan Battra	1	0	0,00%
	Penjualan melalui Internet/Online	2	4	200,00%
B	ACA K			
	Penyegar mulut, Melegakan tenggorokan, Antiseptik/ obat kumur rongga mulut.	2	1	50,00%
	Pegal linu/nyeri otot/kaku otot, Sakit pinggang/ encok/ keseleo/terkilir, Mengurangi bengkak/ memar, Nyeri sendi, Memelihara kesehatan sendi	4	3	75,00%
	Menghangatkan badan, Masuk angin/ perut kembung/ mabuk perjalanan, Sakit kepala/pusing, Melegakan hidung tersumbat karena gejala flu	6	4	66,67%
	Klaim lain-lain di luar klaim di atas	4	7	175,00%

Tabel 4D
Evaluasi Umum Prioritas Sampling Suplemen Kesehatan
Balai POM di Kendari
Tahun 2022

No.	Jenis Sampel (sesuai prioritas sampling)	Rencana Tahunan	Realisasi	% Pencapaian
1	2	3	4	5=(4/3 x 100%)
A	TARGET			
	Sampel Suplemen Kesehatan Impor	4	5	125,00%
	Sampel Kasus Khusus Pemeriksaan Mencakup Juga Sampel Donasi Covid-19 dan Sampel Suplemen Kesehatan untuk Uji DNA Porcine	3	4	133,33%
	Penjualan melalui Internet/Online	10	7	70,00%
	Sampel Ruang Lingkup	2	2	100,00%
	Sampel Produk dari Produsen dengan Riwayat TMS	4	4	100,00%
	Sampel produk yang izin edarnya diterbitkan melalui program clustering jalur hijau dan program percepatan penerbitan izin edar dalam rangka penanganan Covid-19	2	2	100,00%
	Vitamin dengan komposisi tunggal C, D, E dan Zinc	2	4	200,00%
B	Acak			
	Multivitamin dan mineral	17	21	123,53%
	Suplemen Kesehatan untuk memelihara kesehatan	15	18	120,00%
	Kesehatan Sendi	5	5	100,00%
	Suplemen Stamina Pria	3	4	133,33%
	Suplemen Kesehatan untuk diabetes	1	0	0,00%
	Suplemen Kesehatan dalam rangka Gym	1	1	100,00%
	Suplemen Kesehatan untuk Nafsu Makan	2	1	50,00%
	Suplemen Kesehatan klaim pelangsing	2	1	50,00%
	Klaim lainnya (diluar klaim diatas)	16	10	62,50%

Tabel 4E
Evaluasi Umum Prioritas Sampling Kosmetik
Balai POM di Kendari
Tahun 2022

No.	Jenis Sampel (sesuai prioritas sampling)	Rencana Tahunan	Realisasi	% Pencapaian
1	2	3	4	5=(4/3 x 100%)
A	Target			
	▪ Track Record			
	rias mata, rias wajah, pembersih rias wajah dan mata	19	19	100,00%
	perawatan dan rias bibir	9	9	100,00%
	perawatan dan rias kuku	3	3	100,00%
	pencerah kulit	2	2	100,00%
	▪ Online	66	66	100,00%
	▪ Cina (NA11) Taiwan (NA47)	13	13	100,00%
	▪ Mandiri Balai	73	73	100,00%
	▪ Diduga Mengandung Fragmen DNA/ Protein Porcine	1	1	100,00%
	▪ Menengah bawah			
	rias mata, rias wajah, pembersih rias wajah dan mata	8	8	100,00%
	perawatan dan rias bibir	3	3	100,00%
	perawatan dan rias kuku	1	1	100,00%
	pencerah kulit	1	1	100,00%
B	Acak			
1	Krim, emulsi, cair, cairan kental, gel, minyak untuk kulit (wajah, tangan, kaki, dan lain-lain)	56	56	100,00%
2	Masker wajah (kecuali produk peeling/pengelupasan kulit secara kimiawi)	9	9	100,00%
3	Alas bedak (cairan kental, pasta, serbuk)	14	14	100,00%
4	Bedak untuk rias wajah, bedak badan, bedak antiseptik dan lain lain	14	14	100,00%
5	Sabun mandi, sabun mandi antiseptik, dan lain-lain	28	28	100,00%
6	Sediaan wangi-wangian	50	50	100,00%
7	Sediaan mandi (garam mandi, busa mandi, minyak, gel dan lain-lain)	37	37	100,00%
8	Sediaan Depilatori	2	2	100,00%
9	Deodoran dan anti-perspiran	19	19	100,00%
10	Sediaan Rambut	84	84	100,00%

11	Sediaan cukur (krim, busa, cair, cairan kental, dan lain-lain)	2	2	100,00%
12	Sediaan rias mata, rias wajah, sediaan pembersih rias wajah dan mata	79	79	100,00%
13	Sediaan perawatan dan rias bibir	37	37	100,00%
14	Sediaan perawatan gigi dan mulut	9	9	100,00%
15	Sediaan untuk perawatan dan rias kuku	6	6	100,00%
16	Sediaan untuk organ intim bagian luar	6	6	100,00%
17	Sediaan mandi surya dan tabir surya	6	6	100,00%
18	Sediaan untuk menggelapkan kulit tanpa berjemur	0	0	0,00%
19	Sediaan pencerah kulit	5	5	100,00%
20	Sediaan antiwrinkle	2	2	100,00%

Tabel 4F
Evaluasi Umum Prioritas Sampling Pangan dan Kemasan Pangan
Balai POM di Kendari
Tahun 2022

No.	Jenis Sampel (sesuai prioritas sampling)	Rencana Tahunan	Realisasi	% Pencapaian
1	2	3	4	5=(4/3 x 100%)
1				
	1. Produk-produk susu dan analognya			
	Es krim/ es susu	7	7	100,00%
	Susu UHT/susu steril plain/susu berperisa/min.mengandung susu	6	6	100,00%
	susu bubuk	4	4	100,00%
	Susu kental (susu kental manis, susu krimer)	4	4	100,00%
	Pencuci mulut berbahan susu (puding/bahan untuk puding)	2	2	100,00%
	susu fermentasi/ yogurt	2	2	100,00%
	Keju	2	2	100,00%
	2. Lemak, minyak dan emulsi minyak			
	Minyak nabati lainnya (minyak zaitun/kanola/VCO)	4	4	100,00%
	Margarin/campuran mentega margarin	4	4	100,00%
	Mentega	1	1	100,00%
	Minyak wijen (sesame oil)	1	1	100,00%
	Minyak kelapa (refined bleached deodorized coconut oil)	1	1	100,00%
	Lemak reroti (shortening)	1	1	100,00%
	3. Es untuk dimakan (edible ice), termasuk sherbet dan sorbet			
	Es Stik (Ice Stick) atau Es Loli	1	1	100,00%
	4. Buah-sayur			
	Agar-agar/jeli siap konsumsi	16	16	100,00%
	Jem (selai), jeli dan marmalad	10	10	100,00%
	Sayur dan kacang dalam kaleng	9	9	100,00%
	Nata de coco dalam kemasan	6	6	100,00%
	Manisan buah dan manisan buah kering	3	3	100,00%
	Biji bijian,dan sayur kering(kuaci,nori,biji wijen)	5	5	100,00%
	Buah dalam kaleng	3	3	100,00%
	5. Kembang gula/permen, dan cokelat			
	Kembang gula / permen keras	10	10	100,00%
	Kembang gula / permen lunak/marshmallow	6	6	100,00%
	Coklat susu dengan kacang	10	10	100,00%
	Kembang gula / permen karet	4	4	100,00%

6. Sereal & produk sereal			
Mi instan/mie kering/mi telur	30	30	100,00%
Bihun/Sohun	7	7	100,00%
Pasta(makaroni, spaghetti, lasgna, fettuccini, dll)	4	4	100,00%
Tepung bumbu	3	3	100,00%
Sereal siap saji termasuk sereal sarapan	4	4	100,00%
Tepung selain tepung terigu (Tepung tapioka/tepung beras)	3	3	100,00%
7. Produk bakeri			
Biskuit	11	11	100,00%
Wafer	8	8	100,00%
Roti	8	8	100,00%
Keik	10	10	100,00%
8. Daging dan produk daging			
naget/katsu/karage	9	9	100,00%
sisis siap masak	6	6	100,00%
abon daging	2	2	100,00%
bakso daging beku	3	3	100,00%
kornet daging	1	1	100,00%
9. Ikan dan produk perikanan			
Ikan Olahan (otak-otak/somay/empek-empek/bakso ikan/abon ikan/nuget ikan,dll)	8	8	100,00%
Ikan dalam kaleng	8	8	100,00%
Udang olahan (karage/bakso udang, dll)	3	3	100,00%
10. Pemanis			
Madu	11	11	100,00%
Gula kristal putih atau gula pasir, gula batu	9	9	100,00%
Gula Merah/ Aren	2	2	100,00%
11. Garam, rempah, sup, saus, salad, produk protein			
Bumbu siap pakai	14	14	100,00%
Bumbu siap pakai basah/pasta	14	14	100,00%
Kecap manis/asin	15	15	100,00%
Sambal /saos tomat/saos cabe	17	17	100,00%
Mayonise	3	3	100,00%
12. Produk pangan untuk keperluan gizi khusus			
Makanan pendamping ASI (MP-ASI)bubuk instan	1	1	100,00%
Minuman ibu hamil dan ibu menyusui	1	1	100,00%
13. Minuman, tidak termasuk produk susu			
Minuman serbuk berperisa	30	30	100,00%
Air minum dalam kemasan (AMDK); Air mineral alami	22	22	100,00%
Minuman berperisa tidak berkarbonat	27	27	100,00%
Sirup berperisa/squash	4	4	100,00%

	Teh kering dalam kemasan	7	7	100,00%
	Minuman teh dalam kemasan	12	12	100,00%
	Kopi bubuk	3	3	100,00%
	Min.serbuk kopi	3	3	100,00%
	Kopi instant	1	1	100,00%
	14. Makanan ringan siap santap			
	Makanan ringan non ekstrudat (kerupuk/keripik)	30	30	100,00%
	Makanan ringan ekstrudat	11	11	100,00%
	Makanan ringan kacang	4	4	100,00%
	15. Pangan siap saji (terkemas)	2	2	100,00%
	16. Bahan Tambahan Pangan			
	BTP Pewarna yang Dicurigai Mengandung Bahan Berbahaya (Warna Merah)	2	2	100,00%
	BTP Pewarna yang Dicurigai Mengandung Bahan Berbahaya (Warna Kuning)	2	2	100,00%
	BTP Pewarna yang Dicurigai Mengandung Bahan Berbahaya (Perpaduan Warna Merah, Kuning, Orange)	1	1	100,00%
	BTP Pengembang (Na bikarbonat : Soda kue, baking soda, baking powder)	2	2	100,00%
	BTP Campuran Perisa dan Pewarna	2	2	100,00%
2	B. PANGAN FORTIFIKASI			
	Tepung terigu	10	10	100,00%
	Garam Beriodium	27	27	100,00%
	Minyak Goreng Sawit	15	15	100,00%
3	C. KEMASAN PANGAN	4	13	325,00%
4	D. PANGAN JAJANAN ANAK SEKOLAH	52	52	100,00%
5	E. PANGAN DNA BABI	3	3	100,00%
6	F. PEMAHIT FORMALIN	2	2	100,00%
7	G. SAMPEL KAJIAN (IKAN KALENG)	1	1	100,00%
8	H. PENANGANAN KASUS & UMKM & PDAM/TAP WATER/AIR BAKU	86	77	89,53%

Tabel 5
Hasil Pengujian Barang Bukti Kasus Eksternal
Balai POM di Kendari
Tahun 2022

No	Instansi Pengirim Sampel	Jumlah Sampel	Kesimpulan Hasil Uji		
			Jenis Sampel	Positif	Negatif
1	2	3=5+6	4	5	6
1	Kepolisian Daerah SULTRA	103	Metamfetamin	103	0
2	Kepolisian Daerah SULTRA	1	Karisoprodol	1	0
3	Kepolisian Resor Bombana	12	Metamfetamin	12	0
4	Kepolisian Resor Konawe Selatan	4	Metamfetamin	4	0
5	BNN di Baubau	1	Metamfetamin	1	0
6	Penindakan BPOM Kendari	1	Klonazepam	1	0
7	Penindakan BPOM Kendari	4	Tramadol	4	0
8	Kabaena (Nasi Putih)	1	Nasi Putih (Nitrit, Sianida, Arsen)	0	1
9	Kabaena (Sayur Capcay)	1	Sayur Capcay (Nitrit, Sianida, Arsen)	1	0
10	Kabaena (Kare Ayam)	1	Kare Ayam (Nitrit, Sianida, Arsen)	0	1
11	Kabaena (Air Sumur PT. Tonia Mitra)	1	Air Sumur (Nitrit, Sianida, Arsen)	0	1
12	Kabaena (Air Galon PT. Tonia Mitra)	1	Air Galon (Nitrit, Sianida, Arsen)	0	1
13	Muna (Ayam Goreng Bumbu)	1	Ayam Goreng Bumbu (Nitrit, Arsen)	0	1
14	Muna (Kerang sudah masak)	1	Kerang Sudah Masak (Arsen)	0	1
15	Muna (Kerang belum masak)	1	Keras Belum Masak (Arsen)	0	1
16	Muna (sambal)	1	Sambal (Nitrit, Arsen)	0	1
17	Dinkes Prov Sultra (Mie Goreng)	1	Mie Goreng (Formalin, Boraks, Arsen, Logam Pb, Logam Cd)	0	1
18	Dinkes Prov Sultra (Mie Keriting Mentah)	1	Mie Keriting Mentah (Formalin, Boraks, Arsen, Logam Pb, Logam Cd)	0	1
19	Dinkes Prov Sultra (Nasi Kuning)	1	Nasi Kuning (Arsen, Logam Pb, Logam Cd)	0	1

20	Dinkes Prov Sultra (Telur Dadar)	1	Telur Dadar (Arsen, Logam Pb, Logam Cd)	0	1
21	Dinkes Kolaka (Nuget Goreng)	1	Nuget Goreng (Nitrit, Sianida, Arsen)	0	1
22	Dinkes Kolaka (Mie Goreng)	1	Mie Goreng (Nitrit, Sianida, Arsen)	0	1
23	Dinkes Kolaka (Saus & Sambal Kecap)	1	Saus & Sambal Kecap (Nitrit, Sianida, Arsen)	0	1
24	Muna Barat (Saus Ayam Goreng)	1	Saus Ayam Goreng (Angka <i>E.coli</i> , <i>Salmonella</i> , MPN <i>E.coli</i>)	1	0
25	- (Kerang Mentah)	1	Kerang Mentah (Angka <i>Staphylococcus aureus</i>)	1	0
26	- (Kerang Sudah Masak)	1	Kerang Sudah Masak (Angka <i>Staphylococcus aureus</i>)	1	0
Total		145		130	15

Tabel 6A
Hasil Pemeriksaan Fasilitas Produksi Obat
Balai POM di Kendari
Tahun 2022

No	Kabupaten/Kota	Satuan	Industri Farmasi (IF)					Industri Bahan Baku Obat					Produk Biologi/Sarana Khusus (Unit)				
			Jumlah IF yang Ada	Target IF Diperiksa	Jumlah IF yang Diperiksa	MK	TMK	Jumlah Fasilitas yang Ada	Target Fasilitas Diperiksa	Jumlah Fasilitas yang Diperiksa	MK	TMK	Jumlah Fasilitas yang Ada	Target Fasilitas Diperiksa	Jumlah Fasilitas yang Diperiksa	MK	TMK
1	2	3	4	5	6=7+8	7	8	9	10	11=12+13	12	13	14	15	16=17+18	17	18
A	Balai POM di Kendari	sarana	0	0	0	0	0	0	0	0	0	0	1	1	1	1	0
1	Kota Kendari	sarana	0	0	0	0	0	0	0	0	0	0	1	1	1	1	0
2	Kab. Konawe	sarana	0	0	0	0	0	0	0	0	0	0	0	0	0	0	0
3	Kab. Konawe Selatan	sarana	0	0	0	0	0	0	0	0	0	0	0	0	0	0	0
4	Kab. Konawe Utara	sarana	0	0	0	0	0	0	0	0	0	0	0	0	0	0	0
5	Kab. Konawe Kepulauan	sarana	0	0	0	0	0	0	0	0	0	0	0	0	0	0	0
6	Kab. Kolaka	sarana	0	0	0	0	0	0	0	0	0	0	0	0	0	0	0
7	Kab. Kolaka Timur	sarana	0	0	0	0	0	0	0	0	0	0	0	0	0	0	0
8	Kab. Kolaka Utara	sarana	0	0	0	0	0	0	0	0	0	0	0	0	0	0	0
9	Kab. Bombana	sarana	0	0	0	0	0	0	0	0	0	0	0	0	0	0	0
10	Kab. Muna	sarana	0	0	0	0	0	0	0	0	0	0	0	0	0	0	0
11	Kab. Muna Barat	sarana	0	0	0	0	0	0	0	0	0	0	0	0	0	0	0
12	Kab. Wakatobi	sarana	0	0	0	0	0	0	0	0	0	0	0	0	0	0	0
	TOTAL	sarana	0	0	0	0	0	0	0	0	0	0	1	1	1	1	0

Tabel 6B
Hasil Pemeriksaan Fasilitas Produksi Obat Tradisional
Balai POM di Kendari
Tahun 2022

No	Kabupaten/Kota	Satuan	Industri Obat Tradisional (IOT)					Industri Ekstrak Bahan Alam (IEBA)					Usaha Kecil Obat Tradisional (UKOT)					Usaha Mikro Obat Tradisional (UMOT)				
			Jumlah IOT yang Ada	Target yang IOT Diperiksa	Jumlah IOT yang Diperiksa	MK	TMK	Jumlah IEBA yang Ada	Target IEBA Diperiksa	Jumlah IEBA yang Diperiksa	MK	TMK	Jumlah UKOT yang Ada	Target UKOT Diperiksa	Jumlah UKOT yang Diperiksa	MK	TMK	Jumlah UMOT yang Ada	Target UMOT Diperiksa	Jumlah UMOT yang Diperiksa	MK	TMK
1	2	3	4	5	6=7+8	7	8	9	10	11=12+13	12	13	14	15	16=17+18	17	18	19	20	21=22+23	22	23
A	Balai POM di Kendari	sarana	0	0	0	0	0	0	0	0	0	0	1	1	1	1	0	2	2	1	1	0
1	Kota Kendari	sarana	0	0	0	0	0	0	0	0	0	0	1	1	1	1	0	0	0	0	0	0
2	Kab. Konawe	sarana	0	0	0	0	0	0	0	0	0	0	0	0	0	0	0	0	0	0	0	0
3	Kab. Konawe Selatan	sarana	0	0	0	0	0	0	0	0	0	0	0	0	0	0	0	0	0	0	0	0
4	Kab. Konawe Utara	sarana	0	0	0	0	0	0	0	0	0	0	0	0	0	0	0	0	0	0	0	0
5	Kab. Konawe Kepulauan	sarana	0	0	0	0	0	0	0	0	0	0	0	0	0	0	0	0	0	0	0	0
6	Kab. Kolaka	sarana	0	0	0	0	0	0	0	0	0	0	0	0	0	0	0	1	1	1	1	0
7	Kab. Kolaka Timur	sarana	0	0	0	0	0	0	0	0	0	0	0	0	0	0	0	0	0	0	0	0
8	Kab. Kolaka Utara	sarana	0	0	0	0	0	0	0	0	0	0	0	0	0	0	0	0	0	0	0	0
9	Kab. Bombana	sarana	0	0	0	0	0	0	0	0	0	0	0	0	0	0	0	0	0	0	0	0
10	Kab. Muna	sarana	0	0	0	0	0	0	0	0	0	0	0	0	0	0	0	0	0	0	0	0
11	Kab. Muna Barat	sarana	0	0	0	0	0	0	0	0	0	0	0	0	0	0	0	0	0	0	0	0
12	Kab. Wakatobi	sarana	0	0	0	0	0	0	0	0	0	0	0	0	0	0	0	1	1	0	0	0
	TOTAL	sarana	0	0	0	0	0	0	0	0	0	0	1	1	1	1	0	2	2	1	1	0

Tabel 6C
Hasil Pemeriksaan Fasilitas Produksi Suplemen Kesehatan
Balai POM di Kendari
Tahun 2022

No	Kabupaten/Kota	Satuan	Industri Farmasi (IF) yang Memproduksi Suplemen Kesehatan					Industri Farmasi yang Memproduksi Obat Kuasi					Industri Pangan (IP) yang Memproduksi Suplemen Kesehatan				
			Jumlah IF yang Ada	Target IF Diperiksa	Jumlah IF yang Diperiksa	MK	TMK	Jumlah IF yang Ada	Target IF Diperiksa	Jumlah IF yang Diperiksa	MK	TMK	Jumlah IP yang ada	Target IP Diperiksa	Jumlah IP yang Diperiksa	MK	TMK
1	2	3	4	5	6=7+8	7	8	9	10	11=12+13	12	13	14	15	16=17+18	17	18
A	Balai POM di Kendari	sarana	0	0	0	0	0	0	0	0	0	0	0	0	0	0	0
1	Kota Kendari	sarana	0	0	0	0	0	0	0	0	0	0	0	0	0	0	0
2	Kab. Konawe	sarana	0	0	0	0	0	0	0	0	0	0	0	0	0	0	0
3	Kab. Konawe Selatan	sarana	0	0	0	0	0	0	0	0	0	0	0	0	0	0	0
4	Kab. Konawe Utara	sarana	0	0	0	0	0	0	0	0	0	0	0	0	0	0	0
5	Kab. Konawe Kepulauan	sarana	0	0	0	0	0	0	0	0	0	0	0	0	0	0	0
6	Kab. Kolaka	sarana	0	0	0	0	0	0	0	0	0	0	0	0	0	0	0
7	Kab. Kolaka Timur	sarana	0	0	0	0	0	0	0	0	0	0	0	0	0	0	0
8	Kab. Kolaka Utara	sarana	0	0	0	0	0	0	0	0	0	0	0	0	0	0	0
9	Kab. Bombana	sarana	0	0	0	0	0	0	0	0	0	0	0	0	0	0	0
10	Kab. Muna	sarana	0	0	0	0	0	0	0	0	0	0	0	0	0	0	0
11	Kab. Muna Barat	sarana	0	0	0	0	0	0	0	0	0	0	0	0	0	0	0
12	Kab. Wakatobi	sarana	0	0	0	0	0	0	0	0	0	0	0	0	0	0	0
	TOTAL	sarana	0	0	0	0	0	0	0	0	0	0	0	0	0	0	0

Tabel 6D
Hasil Pemeriksaan Fasilitas Produksi Kosmetik
Balai POM di Kendari
Tahun 2022

No	Kabupaten/Kota	Satuan	Industri Kosmetik					Industri Farmasi/Industri Obat Tradisional yang Memproduksi Kosmetik				
			Jumlah Industri Kosmetik yang Ada	Target Industri Kosmetik Diperiksa	Jumlah Industri Kosmetik yang Diperiksa	MK	TMK	Jumlah Industri Kosmetik yang Ada	Target Industri Kosmetik Diperiksa	Jumlah Industri Kosmetik yang Diperiksa	MK	TMK
1	2	3	4	5	6=7+8	7	8	9	10	11=12+13	12	13
A	Balai POM di Kendari	sarana	0	0	0	0	0	0	0	0	0	0
1	Kota Kendari	sarana	0	0	0	0	0	0	0	0	0	0
2	Kab. Konawe	sarana	0	0	0	0	0	0	0	0	0	0
3	Kab. Konawe Selatan	sarana	0	0	0	0	0	0	0	0	0	0
4	Kab. Konawe Utara	sarana	0	0	0	0	0	0	0	0	0	0
5	Kab. Konawe Kepulauan	sarana	0	0	0	0	0	0	0	0	0	0
6	Kab. Kolaka	sarana	0	0	0	0	0	0	0	0	0	0
7	Kab. Kolaka Timur	sarana	0	0	0	0	0	0	0	0	0	0
8	Kab. Kolaka Utara	sarana	0	0	0	0	0	0	0	0	0	0
9	Kab. Bombana	sarana	0	0	0	0	0	0	0	0	0	0
10	Kab. Muna	sarana	0	0	0	0	0	0	0	0	0	0
11	Kab. Muna Barat	sarana	0	0	0	0	0	0	0	0	0	0
12	Kab. Wakatobi	sarana	0	0	0	0	0	0	0	0	0	0
	TOTAL	sarana	0	0	0	0	0	0	0	0	0	0

Tabel 6E
Hasil Pemeriksaan Fasilitas Produksi Pangan
Balai POM di Kendari
Tahun 2022

No	Kabupaten/Kota	Satuan	Industri Pangan					Industri Rumah Tangga Pangan (IRTP)				
			Jumlah Industri	Target Industri	Jumlah Industri	MK	TMK	Jumlah IRTP	Target IRTP	Jumlah IRTP yang	MK	TMK
1	2	3	4	5	6=7+8	7	8	9	10	11=12+13	12	13
A	Balai POM di Kendari	sarana	31	31	32	27	5	948	30	32	15	17
1	Kota Kendari	sarana	13	15	13	13	0	211	6	9	2	7
2	Kab. Konawe	sarana	1	1	1	1	0	31	3	3	0	3
3	Kab. Konawe Selatan	sarana	2	3	4	3	1	78	1	0	0	0
4	Kab. Konawe Utara	sarana	0	0	0	0	0	5	0	0	0	0
5	Kab. Konawe Kepulauan	sarana	0	0	0	0	0	4	0	0	0	0
6	Kab. Kolaka	sarana	3	3	3	2	1	67	5	6	6	0
7	Kab. Kolaka Timur	sarana	0	0	0	0	0	68	0	0	0	0
8	Kab. Kolaka Utara	sarana	4	2	3	2	1	151	3	2	2	0
9	Kab. Bombana	sarana	3	2	2	2	0	238	6	7	2	5
10	Kab. Muna	sarana	5	4	6	4	2	64	4	3	1	2
11	Kab. Muna Barat	sarana	0	0	0	0	0	12	0	0	0	0
12	Kab. Wakatobi	sarana	0	1	0	0	0	19	2	2	2	0
	TOTAL	sarana	31	31	32	27	5	948	30	32	15	17

Tabel 7A
Hasil Pemeriksaan Fasilitas Distribusi Obat, Fasilitas Pelayanan Kefarmasian, dan Kantor Kesehatan Pelabuhan
Balai POM di Kendari
Tahun 2022

No	Kabupaten/Kota	Satuan	Pedang Besar Farmasi (PBF)					Apotek					Toko Obat					Instalasi Farmasi Pemerintah (IFP)				
			Jumlah PBF yang Ada	Target PBF Diperiksa	Jumlah PBF yang Diperiksa	MK	TMK	Jumlah Apotek yang Ada	Target Apotek Diperiksa	Jumlah Apotek yang Diperiksa	MK	TMK	Jumlah Toko Obat yang Ada	Target Toko Obat Diperiksa	Jumlah Toko Obat yang Diperiksa	MK	TMK	Jumlah IFP yang Ada	Target IFP Diperiksa	Jumlah IFP yang Diperiksa	MK	TMK
1	2	3	4	5	6=7+8	7	8	9	10	11=12+13	12	13	14	15	16=17+18	17	18	19	20	21=22+23	22	23
A	Balai POM di Kendari	sarana	30	19	19	14	5	383	131	135	78	57	102	29	25	11	14	13	13	13	3	10
1	Kota Kendari	sarana	25	17	17	13	4	135	71	47	30	17	12	8	3	3	0	2	2	2	0	2
2	Kab. Konawe	sarana	1	0	0	0	0	42	6	7	5	2	9	2	1	1	0	1	1	1	1	0
3	Kab. Konawe Selatan	sarana	0	0	0	0	0	18	8	14	9	5	10	2	6	1	5	1	1	1	0	1
4	Kab. Konawe Utara	sarana	0	0	0	0	0	9	6	6	2	4	2	2	0	0	0	1	1	1	0	1
5	Kab. Konawe Kepulauan	sarana	0	0	0	0	0	1	2	2	1	1	3	2	1	0	1	1	1	1	0	1
6	Kab. Kolaka	sarana	1	1	1	0	1	45	6	9	4	5	14	2	4	2	2	1	1	1	0	1
7	Kab. Kolaka Timur	sarana	0	0	0	0	0	11	4	11	9	2	15	2	3	0	3	1	1	1	0	1
8	Kab. Kolaka Utara	sarana	2	0	0	0	0	28	6	7	6	1	8	2	2	1	1	1	1	1	0	1
9	Kab. Bombana	sarana	0	0	0	0	0	34	6	9	3	6	12	2	1	1	0	1	1	1	0	1
10	Kab. Muna	sarana	1	1	1	1	0	40	8	12	4	8	10	2	3	2	1	1	1	1	1	0
11	Kab. Muna Barat	sarana	0	0	0	0	0	8	2	6	1	5	1	1	0	0	0	1	1	1	0	1
12	Kab. Wakatobi	sarana	0	0	0	0	0	12	6	5	4	1	6	2	1	0	1	1	1	1	1	0
	TOTAL	sarana	30	19	19	14	5	383	131	135	78	57	102	29	25	11	14	13	13	13	3	10

Tabel 7A (lanjutan)
Hasil Pemeriksaan Fasilitas Distribusi Obat, Fasilitas Pelayanan Kefarmasian, dan Kantor Kesehatan Pelabuhan
Balai POM di Kendari
Tahun 2022

No	Kabupaten/Kota	Satuan	Rumah Sakit					Puskemas					Klinik					Lain-lain (Praktek Dokter dan Bidan)				
			Jumlah RS yang Ada	Target RS Diperiksa	Jumlah RS yang Diperiksa	MK	TMK	Jumlah Puskesmas yang	Target Puskesmas Diperiksa	Jumlah Puskesmas yang Diperiksa	MK	TMK	Jumlah Klinik yang ada	Target Klinik Diperiksa	Jumlah Klinik yang diperiksa	MK	TMK	Jumlah Lain-lain yang Ada	Target Lain-lain Diperiksa	Jumlah Lain-lain yang diperiksa	MK	TMK
1	2	3	4	5	6=7+8	7	8	9	10	11=12+13	12	13	14	15	16=17+18	17	18	19	20	21=22+23	22	23
A	Balai POM di Kendari	sarana	28	28	19	9	10	227	73	88	37	51	37	28	25	17	8	0	0	0	0	0
1	Kota Kendari	sarana	13	13	8	3	5	15	15	18	7	11	16	12	13	9	4	0	0	0	0	0
2	Kab. Konawe	sarana	2	2	1	0	1	29	6	7	5	2	1	2	1	0	1	0	0	0	0	0
3	Kab. Konawe Selatan	sarana	1	1	1	0	1	24	4	5	0	5	5	1	1	1	0	0	0	0	0	0
4	Kab. Konawe Utara	sarana	1	1	1	1	0	22	4	10	2	8	0	1	0	0	0	0	0	0	0	0
5	Kab. Konawe Kepulauan	sarana	1	1	1	0	1	8	2	8	6	2	0	0	0	0	0	0	0	0	0	0
6	Kab. Kolaka	sarana	3	3	1	1	0	14	8	6	5	1	5	4	4	2	2	0	0	0	0	0
7	Kab. Kolaka Timur	sarana	1	1	1	1	0	12	6	4	2	2	0	0	0	0	0	0	0	0	0	0
8	Kab. Kolaka Utara	sarana	1	1	1	1	0	16	5	7	3	4	1	0	1	1	0	0	0	0	0	0
9	Kab. Bombana	sarana	1	1	1	1	0	22	8	8	3	5	2	2	2	1	1	0	0	0	0	0
10	Kab. Muna	sarana	1	1	1	1	0	30	5	4	0	4	5	4	1	1	0	0	0	0	0	0
11	Kab. Muna Barat	sarana	1	1	1	0	1	15	4	8	3	5	0	0	0	0	0	0	0	0	0	0
12	Kab. Wakatobi	sarana	2	2	1	0	1	20	6	3	1	2	2	2	2	2	0	0	0	0	0	0
	TOTAL	sarana	28	28	19	9	10	227	73	88	37	51	37	28	25	17	8	0	0	0	0	0

Tabel 7A (lanjutan)
Hasil Pemeriksaan Fasilitas Distribusi Obat, Fasilitas Pelayanan Kefarmasian, dan Kantor
Kesehatan Pelabuhan
Balai POM di Kendari
Tahun 2022

No	Kabupaten/Kota	Satuan	Kantor Kesehatan Pelabuhan				
			Jumlah KKP yang Ada	Target KKP Diperiksa	Jumlah KKP yang Diperiksa	MK	TMK
1	2	3	4		5=6+7	6	7
A	Balai POM di Kendari	sarana	1	0	0	0	0
1	Kota Kendari	sarana	1	0	0	0	0
2	Kab. Konawe	sarana	0	0	0	0	0
3	Kab. Konawe Selatan	sarana	0	0	0	0	0
4	Kab. Konawe Utara	sarana	0	0	0	0	0
5	Kab. Konawe Kepulauan	sarana	0	0	0	0	0
6	Kab. Kolaka	sarana	0	0	0	0	0
7	Kab. Kolaka Timur	sarana	0	0	0	0	0
8	Kab. Kolaka Utara	sarana	0	0	0	0	0
9	Kab. Bombana	sarana	0	0	0	0	0
10	Kab. Muna	sarana	0	0	0	0	0
11	Kab. Muna Barat	sarana	0	0	0	0	0
12	Kab. Wakatobi	sarana	0	0	0	0	0
	TOTAL	sarana	1	0	0	0	0

Tabel 7B
Pemeriksaan Fasilitas Distribusi Obat Tradisional, Suplemen Kesehatan, dan Kosmetik
Balai POM di Kendari
Tahun 2022

No	Kabupaten/Kota	Satuan	Fasilitas Distribusi Obat Tradisional					Fasilitas Distribusi Suplemen Kesehatan					Fasilitas Distribusi Kosmetik					Klinik Kecantikan				
			Jumlah Fasilitas Distribusi OT yang Ada	Target Fasilitas Distribusi OT Diperiksa	Jumlah Fasilitas Distribusi OT yang Diperiksa	MK	TMK	Jumlah Fasilitas Distribusi SK yang Ada	Target Fasilitas Distribusi SK Diperiksa	Jumlah Fasilitas Distribusi SK yang Diperiksa	MK	TMK	Jumlah Fasilitas Distribusi Kosmetik yang Ada	Target Fasilitas Distribusi Kosmetik Diperiksa	Jumlah Fasilitas Distribusi Kosmetik yang Diperiksa	MK	TMK	Jumlah Klinik Kecantikan yang Ada	Target Klinik Kecantikan Diperiksa	Jumlah Klinik Kecantikan yang diperiksa	MK	TMK
1	2	3	4	5	6=7+8	7	8	9	10	11=12+13	12	13	14	15	16=17+18	17	18	19	20	21=22+23	22	23
A	Balai POM di Kendari	sarana	0	86	87	75	12	0	57	57	56	1	0	144	144	82	62	10	0	0	0	0
1	Kota Kendari	sarana	0	26	26	20	6	0	17	18	18	0	0	43	40	22	18	8	0	0	0	0
2	Kab. Konawe	sarana	0	7	5	4	1	0	4	5	5	0	0	9	12	5	7	0	0	0	0	0
3	Kab. Konawe Selatan	sarana	0	6	6	4	2	0	6	6	6	0	0	15	15	8	7	0	0	0	0	0
4	Kab. Konawe Utara	sarana	0	4	4	4	0	0	2	2	2	0	0	6	7	5	2	0	0	0	0	0
5	Kab. Konawe Kepulauan	sarana	0	3	3	3	0	0	2	2	2	0	0	6	6	4	2	0	0	0	0	0
6	Kab. Kolaka	sarana	0	6	7	7	0	0	4	4	4	0	0	10	10	2	8	0	0	0	0	0
7	Kab. Kolaka Timur	sarana	0	7	10	9	1	0	3	4	4	0	0	10	10	7	3	0	0	0	0	0
8	Kab. Kolaka Utara	sarana	0	6	6	6	0	0	2	2	2	0	0	8	8	5	3	2	0	0	0	0
9	Kab. Bombana	sarana	0	6	5	4	1	0	4	3	3	0	0	18	18	10	8	0	0	0	0	0
10	Kab. Muna	sarana	0	6	6	5	1	0	4	6	5	1	0	7	7	6	1	0	0	0	0	0
11	Kab. Muna Barat	sarana	0	6	6	6	0	0	4	3	3	0	0	7	7	6	1	0	0	0	0	0
12	Kab. Wakatobi	sarana	0	3	3	3	0	0	5	2	2	0	0	5	4	2	2	0	0	0	0	0
	TOTAL	sarana	0	86	87	75	12	0	57	57	56	1	0	144	144	82	62	10	0	0	0	0

Tabel 7C
Pemeriksaan Sarana Peredaran Pangan Olahan
Balai POM di Kendari
Tahun 2022

No	Kabupaten/Kota	Satuan	Sarana Peredaran Pangan Olahan				
			Jumlah Sarana Peredaran Pangan Olahan yang Ada	Target Sarana Peredaran Pangan Olahan yang Diperiksa	Jumlah Sarana Peredaran Pangan Olahan yang Diperiksa	MK	TMK
1	2	3	4	5	6=7+8	7	8
A	Balai POM di Kendari	sarana	0	191	192	140	52
1	Kota Kendari	sarana	0	57	56	43	13
2	Kab. Konawe	sarana	0	20	23	11	12
3	Kab. Konawe Selatan	sarana	0	9	10	7	3
4	Kab. Konawe Utara	sarana	0	10	12	11	1
5	Kab. Konawe Kepulauan	sarana	0	8	8	8	0
6	Kab. Kolaka	sarana	0	29	21	13	8
7	Kab. Kolaka Timur	sarana	0	8	6	5	1
8	Kab. Kolaka Utara	sarana	0	6	6	5	1
9	Kab. Bombana	sarana	0	7	13	10	3
10	Kab. Muna	sarana	0	18	22	13	9
11	Kab. Muna Barat	sarana	0	8	8	7	1
12	Kab. Wakatobi	sarana	0	11	7	7	0
	TOTAL	sarana	0	191	192	140	52

Tabel 8
Tindak Lanjut Hasil Pengawasan Obat dan Makanan
Balai POM di Kendari
Tahun 2022

A. Tindak Lanjut Atas Keputusan/Rekomendasi Hasil Inspeksi Sarana Produksi dan Distribusi yang Dilaksanakan

No	Bulan	Jumlah Keputusan/Rekomendasi yang Diterbitkan						Jumlah Keputusan/Rekomendasi yang telah Ditindaklanjuti					
		Obat	Obat Tradisional	Suplemen Kesehatan	Kosmetik	Pangan	Total	Obat	Obat Tradisional	Suplemen Kesehatan	Kosmetik	Pangan	Total
1	2	3	4	5	6	7	8=3+4+5+6+7	9	10	11	12	13	14=9+10+11+12+13
1	Januari	8	0	0	1	2	11	8	0	0	1	2	11
2	Februari	18	2	0	5	1	26	18	2	0	5	1	26
3	Maret	26	0	0	6	6	38	26	0	0	6	6	38
4	April	13	2	0	2	31	48	13	2	0	2	31	48
5	Mei	31	0	0	2	1	34	31	0	0	2	1	34
6	Juni	28	3	0	6	5	42	28	3	0	6	5	42
7	Juli	0	0	0	0	1	1	0	0	0	0	1	1
8	Agustus	9	0	0	0	4	13	9	0	0	0	4	13
9	September	19	0	0	0	29	48	15	0	0	0	29	44
10	Oktober	6	0	0	0	3	9	2	0	0	0	3	5
11	November	6	0	0	0	1	7	2	0	0	0	1	3
12	Desember	0	0	0	0	0	0	0	0	0	0	0	0
TOTAL		164	7	0	22	84	277	152	7	0	22	84	265

B. Keputusan/Rekomendasi Hasil Inspeksi yang Ditindaklanjuti Oleh Pemangku Kepentingan													
No	Bulan	Jumlah Rekomendasi Tindak Lanjut yang Diberikan Kepada Pemangku Kepentingan						Jumlah Rekomendasi yang Ditindaklanjuti Oleh Pemangku Kepentingan					
		Obat	Obat Tradisional	Suplemen Kesehatan	Kosmetik	Pangan	Total	Obat	Obat Tradisional	Suplemen Kesehatan	Kosmetik	Pangan	Total
1	2	3	4	5	6	7	8=3+4+5+6+7	9	10	11	12	13	14=9+10+11+12+13
1	Januari	4	0	0	1	2	7	2	0	0	1	1	4
2	Februari	13	2	0	5	1	21	4	2	0	5	1	12
3	Maret	19	0	0	6	7	32	8	0	0	6	4	18
4	April	10	2	0	2	31	45	6	2	0	2	19	29
5	Mei	27	0	0	0	1	28	8	0	0	0	0	8
6	Juni	27	3	0	4	0	34	6	3	0	4	0	13
7	Juli	22	3	0	6	0	31	9	3	0	6	0	18
8	Agustus	13	1	0	20	2	36	18	1	0	20	0	39
9	September	15	1	1	4	25	46	9	1	1	4	5	20
10	Oktober	2	0	0	1	3	6	0	0	0	1	2	3
11	November	2	0	0	0	0	2	1	0	0	0	5	6
12	Desember	0	0	0	0	0	0	3	0	0	0	2	5
TOTAL		154	12	1	49	72	288	74	12	1	49	39	175

Tabel 9
Sertifikasi Produk dan Fasilitas Produksi dan/ atau Distribusi Obat dan Makanan
Balai POM di Kendari
Tahun 2022

No	Rekomendasi/ sertifikasi	Satuan	UPT	Jumlah
1	2	3	4	5
1	Surat Keterangan Impor (SKI)	Surat keterangan	Balai POM di Kendari	0
2	Surat Keterangan Ekspor (SKE)	Surat keterangan	Balai POM di Kendari	0
3	Rekomendasi / Sertifikasi Lainnya	Rekomendasi	Balai POM di Kendari	17
Total			Balai POM di Kendari	17

Tabel 10
Pengawasan Iklan Sediaan Farmasi Dan Makanan
Balai POM di Kendari
Tahun 2022

NO.	PRODUK	UPT	JENIS MEDIA	JUMLAH YANG DIAWASI			TANGGAPAN BADAN POM
				Jumlah	MK	TMK	
1	2	3	4	5=6+7	6	7	8
1	Obat	Balai POM di Kendari	- Media Cetak	0	0	0	
			- Media Elektronik	0	0	0	
			- Media Luar Ruang	95	95	0	
			Total	95	95	0	
2	Obat Tradisional	Balai POM di Kendari	- Media Cetak	3	1	2	
			- Media Elektronik	61	36	25	
			- Media Luar Ruang	11	10	1	
			- Leaflet / Brosur	5	2	3	
			Total	80	49	31	
3	Obat Kuasi	Balai POM di Kendari	- Media Cetak				
			- Media Elektronik	2	2	0	
			- Media Luar Ruang				
			- Leaflet / Brosur				
			Total	2	2	0	
4	Suplemen Kesehatan	Balai POM di Kendari	- Media Cetak	11	11	0	
			- Media Elektronik	9	8	1	
			- Media Luar Ruang	14	11	3	
			- Media Online	4	2	2	
			Total	38	32	6	
5	Kosmetik	Balai POM di Kendari	- Media Cetak	51	38	13	
			- Media Elektronik	60	58	2	
			- Media Luar Ruang	43	43	0	
			- Media Digital	198	154	44	
			Total	352	293	59	
6	Pangan	Balai POM di Kendari	- Media Cetak	1	1	0	
			- Media Elektronik	101	93	8	
			- Media Luar Ruang	6	5	1	
			- Media Internet	22		22	
			Total	130	99	31	
7	Produk Tembakau	Balai POM di Kendari	- Media Cetak	0	0	0	
			- Media Penyiaran	0	0	0	
			- Media Luar Ruang	259	22	237	
			- Media Teknologi Informasi	102	0	102	
			Total	361	22	339	
Total Balai POM di Kendari				1058	592	466	
TOTAL				1058	592	466	

Tabel 11
Pengawasan Label/Penandaan Sediaan Farmasi Dan Makanan
Balai POM di Kendari
Tahun 2022

NO.	PRODUK	UPT	JUMLAH YANG DIAWASI		
			Jumlah	MK	TMK
1	2	3	4	5	6
1	Obat	Balai POM di Kendari	445	445	0
2	Obat Tradisional	Balai POM di Kendari	332	316	16
3	Suplemen Kesehatan	Balai POM di Kendari	89	84	5
4	Kosmetik	Balai POM di Kendari	664	622	42
5	Pangan	Balai POM di Kendari	642	533	109
6	Produk Tembakau*)	Balai POM di Kendari	120	107	13
Total		Balai POM di Kendari	2292	2107	185
		Total	2292	2107	185

Tabel 12
Data Kerawanan Kejahatan Obat dan Makanan
Balai POM di Kendari
Tahun 2022

No	Kabupaten/Kota	Komoditi	Produk	Jenis Kejahatan	Wilayah Sumber	Modus Pemasukan/ Produksi	Wilayah Distribusi	Modus Peredaran/ Distribusi
1	2	3	4	5	6	7	8	9
1	Kab. Bombana	Kosmetika	Body Lotion	Kosmetika - TIE	Sulawesi Selatan - Kota Makassar	Belum diketahui	Kab. Bombana	Melakukan penjualan online melalui marketplace facebook
2	Kab. Bombana	Kosmetika	NRL	Kosmetika - TIE	Sulawesi Selatan - Kota Makassar	Belum diketahui	Kab. Bombana	Melakukan penjualan online melalui marketplace facebook
3	Kab. Bombana	Kosmetika	Tabita	Kosmetika - TIE	Sulawesi Selatan - Kota Makassar	Belum diketahui	Kab. Bombana	Melakukan penjualan online melalui marketplace facebook
4	Kab. Bombana	Kosmetika	NRL	Kosmetika - TIE	Sulawesi Selatan - Kota Makassar	Belum diketahui	Kab. Bombana	Melakukan penjualan online melalui marketplace facebook
5	Kab. Bombana	Kosmetika	HB Glow	Kosmetika - TIE	Sulawesi Tenggara - Kab. Bombana	Belum diketahui	Kab. Bombana	Melakukan penjualan online melalui marketplace facebook
6	Kab. Bombana	Kosmetika	Labela	Kosmetika - TIE	Sulawesi Selatan - Kota Makassar	Belum diketahui	Kab. Bombana	Melakukan penjualan online melalui marketplace facebook
7	Kab. Bombana	Kosmetika	RJ LOTION RACIK EXTRA WHITENING	Kosmetika - TIE	-	Belum diketahui	-	Belum diketahui
8	Kab. Kolaka	Kosmetika	Cream FF	Kosmetika - TIE	Sulawesi Selatan - Kota Makassar	Belum diketahui	Kab. Kolaka	Melakukan penjualan online melalui marketplace facebook
9	Kab. Kolaka	Kosmetika	Tabita	Kosmetika - TIE	-	Belum diketahui	-	Belum diketahui
10	Kab. Kolaka	Kosmetika	BodyLotion Brightening	Kosmetika - TIE	-	Belum diketahui	-	Belum diketahui
11	Kab. Kolaka	Kosmetika	SKIN GLOW	Kosmetika - TIE	-	Belum diketahui	-	Belum diketahui
12	Kab. Kolaka	Kosmetika	HB AAAA RK	Kosmetika - TIE	-	Belum diketahui	-	Belum diketahui
13	Kab. Kolaka	Kosmetika	SKIN RATU GLOW	Kosmetika - TIE	Sulawesi Selatan - Kota Makassar	Media Sosial	Kab. Kolaka - Pomalaa	Media Sosial

14	Kab. Kolaka	Kosmetika	TABITA GLOW	Kosmetika - TIE	Sulawesi Selatan - Kota Makassar	Media Sosial	Kab. Kolaka - Pomalaa	Media Sosial
15	Kab. Kolaka	Kosmetika	HB SKIN GLOW	Kosmetika - TIE	Sulawesi Tenggara - Kota Kendari	Media Sosial	Kab. Kolaka - Pomalaa	Media Sosial
16	Kab. Kolaka	Kosmetika	HB DOSTING	Kosmetika - TIE	Sulawesi Tenggara - Kota Kendari	Media Sosial	Kab. Kolaka - Pomalaa	Media Sosial
17	Kab. Kolaka	Kosmetika	1. Toner Beauty Link, 2. Toner Maxidream, 3. Toner Beby Face	Kosmetika - TIE	Sulawesi Selatan - Kota Makassar	Media Sosial	Kab. Kolaka - Pomalaa	Media Sosial
18	Kab. Kolaka	Kosmetika	NRL	Kosmetika - TIE	Sulawesi Selatan - Kota Makassar	Media Sosial	Kab. Kolaka - Pomalaa	Media Sosial
19	Kab. Kolaka	Obat Tradisional	SAMYU WAN	Obat Tradisional - TIE	Sulawesi Selatan - Kota Makassar	Media Sosial	Kab. Kolaka - Pomalaa	Media Sosial
20	Kab. Kolaka	Kosmetika	NRL	Kosmetika - TIE	Sulawesi Selatan - Kota Makassar	Media Sosial	Kab. Kolaka - Pomalaa	Media Sosial
21	Kab. Kolaka	Kosmetika	HB SUPER DOSIS TINGGI	Kosmetika - TIE	Sulawesi Tenggara - Kota Kendari	Media Sosial	Kab. Kolaka - Pomalaa	Media Sosial
22	Kab. Kolaka	Kosmetika	LULUR SUSU PEMUTIH SKIN GLOW	Kosmetika - TIE	Sulawesi Selatan - Kota Makassar	Media Sosial	Kab. Kolaka - Pomalaa	Media Sosial
23	Kab. Kolaka	Kosmetika	HB CAMPURAN	Kosmetika - TIE	Sulawesi Tenggara - Kota Kendari	Media Sosial	Kab. Kolaka - Pomalaa	Media Sosial
24	Kab. Kolaka	Kosmetika	LULUR SUSU PEMUTIH SKIN GLOW	Kosmetika - TIE	Sulawesi Selatan - Kota Makassar	Media Sosial	Kab. Kolaka - Pomalaa	Media Sosial
25	Kab. Kolaka	Kosmetika	Zam-zam	Kosmetika - TIE	Sulawesi Selatan - Kota Makassar	Media Sosial	Kab. Kolaka - Pomalaa	Media Sosial
26	Kab. Kolaka	Kosmetika	1. Cream Erna 2. Bubuk Pemutih	Kosmetika - TIE	Sulawesi Selatan - Kota Makassar	Media Sosial	Kab. Kolaka - Pomalaa	Media Sosial
27	Kab. Kolaka Utara	Kosmetika	Cream FF	Kosmetika - TIE	Sulawesi Selatan - Kota Makassar	Belum diketahui	Kab. Kolaka Utara	Melakukan penjualan online melalui marketplace facebook
28	Kab. Kolaka Utara	Kosmetika	Toner DN	Kosmetika - TIE	Sulawesi Tenggara - Kab. Bombana	Belum diketahui	Kab. Kolaka Utara	Melakukan penjualan online melalui marketplace facebook
29	Kab. Kolaka Utara	Kosmetika	Aura Skin	Kosmetika - TIE	-	Belum diketahui	-	Belum diketahui
30	Kab. Kolaka Utara	Kosmetika	BEDDA LOTONG	Kosmetika - TIE	-	Belum diketahui	-	Belum diketahui
31	Kab. Konawe	Kosmetika	Hb Racikan	Kosmetika - TIE	-	Belum diketahui	-	Belum diketahui
32	Kab. Konawe	Kosmetika	Lotion Mutiara	Kosmetika - TIE	-	Belum diketahui	-	Belum diketahui
33	Kab. Konawe	Kosmetika	Cream Pemutih Wajah HN	Kosmetika - TIE	-	Belum diketahui	-	Belum diketahui
34	Kab. Konawe	Kosmetika	Tabita	Kosmetika - TIE	-	Belum diketahui	-	Belum diketahui
35	Kab. Konawe Selatan	Kosmetika	Bedda Lotong Malomo	Kosmetika - TIE	Sulawesi Tenggara - Kota Kendari	Pesan dari owner di Kendari a.n Awalia	Kab. Konawe Selatan	Belum diketahui

36	Kab. Konawe Utara	Kosmetika	NRL	Kosmetika - TIE	Sulawesi Selatan - Kota Makassar	Belum diketahui	Kab. Konawe Utara	Melakukan penjualan online melalui marketplace facebook
37	Kab. Muna	Kosmetika	Labela	Kosmetika - TIE	Sulawesi Selatan - Kota Makassar	Belum diketahui	Kab. Muna	Melakukan penjualan online melalui marketplace facebook
38	Kab. Muna	Kosmetika	Labela	Kosmetika - TIE	Sulawesi Selatan - Kota Makassar	Belum diketahui	Kab. Muna	Melakukan penjualan online melalui marketplace facebook
39	Kab. Muna	Kosmetika	Cream Beauty Quen	Kosmetika - TIE	-	Belum diketahui	Kab. Muna	Melakukan penjualan online melalui marketplace facebook
40	Kab. Muna	Kosmetika	HB NF	Kosmetika - TIE	Sulawesi Tenggara - Kab. Muna	Belum diketahui	Kab. Muna	Melakukan penjualan online melalui marketplace facebook
41	Kab. Muna	Kosmetika	Colaggen	Kosmetika - TIE	Sulawesi Selatan - Kota Makassar	Belum diketahui	Kab. Muna	Melakukan penjualan online melalui marketplace facebook
42	Kab. Muna	Kosmetika	NRL	Kosmetika - TIE	Sulawesi Selatan - Kota Makassar	Belum diketahui	Kab. Muna	Melakukan penjualan online melalui marketplace facebook
43	Kab. Muna	Kosmetika	Cream Herbal Mint	Kosmetika - TIE	-	Belum diketahui	-	Belum diketahui
44	Kab. Muna Barat	Kosmetika	NRL	Kosmetika - TIE	Sulawesi Selatan - Kota Makassar	Online pengiriman via kapal laut	Kab. Muna Barat - Tiworo Kepulauan	Online
45	Kab. Wakatobi	Kosmetika	Cream racikan dokter	Kosmetika - TIE	-	Belum diketahui	-	Belum diketahui
46	Kota Kendari	Kosmetika	NRL	Kosmetika - TIE	Sulawesi Selatan - Kota Makassar	Belum diketahui	Kota Kendari	Melakukan penjualan online melalui marketplace facebook
47	Kota Kendari	Kosmetika	NRL	Kosmetika - TIE	Sulawesi Selatan - Kota Makassar	Belum diketahui	Kota Kendari	Melakukan penjualan online melalui marketplace facebook
48	Kota Kendari	Kosmetika	NRL	Kosmetika - TIE	Sulawesi Selatan - Kota Makassar	Belum diketahui	Kota Kendari	Melakukan penjualan online melalui marketplace facebook
49	Kota Kendari	Kosmetika	NRL	Kosmetika - TIE	Sulawesi Selatan - Kota Makassar	Belum diketahui	Kota Kendari	Melakukan penjualan online melalui marketplace facebook
50	Kota Kendari	Kosmetika	NRL	Kosmetika - TIE	Sulawesi Selatan - Kota Makassar	Belum diketahui	Kota Kendari	Melakukan penjualan online melalui marketplace facebook

51	Kota Kendari	Kosmetika	NRL	Kosmetika - TIE	Sulawesi Selatan - Kota Makassar	Belum diketahui	Kota Kendari	Melakukan penjualan online melalui marketplace facebook
52	Kota Kendari	Kosmetika	NRL	Kosmetika - TIE	Sulawesi Selatan - Kota Makassar	Belum diketahui	Kota Kendari	Melakukan penjualan online melalui marketplace facebook
53	Kota Kendari	Kosmetika	NRL	Kosmetika - TIE	Sulawesi Selatan - Kota Makassar	Belum diketahui	Kota Kendari	Melakukan penjualan online melalui marketplace facebook
54	Kota Kendari	Kosmetika	NRL	Kosmetika - TIE	Sulawesi Selatan - Kota Makassar	Belum diketahui	Kota Kendari	Melakukan penjualan online melalui marketplace facebook
55	Kota Kendari	Kosmetika	NRL	Kosmetika - TIE	Sulawesi Selatan - Kota Makassar	Belum diketahui	Kota Kendari	Melakukan penjualan online melalui marketplace facebook
56	Kota Kendari	Kosmetika	NRL	Kosmetika - TIE	Sulawesi Selatan - Kota Makassar	Belum diketahui	Kota Kendari	Melakukan penjualan online melalui marketplace facebook
57	Kota Kendari	Kosmetika	NRL	Kosmetika - TIE	Sulawesi Selatan - Kota Makassar	Belum diketahui	Kota Kendari	Melakukan penjualan online melalui marketplace facebook
58	Kota Kendari	Kosmetika	NRL	Kosmetika - TIE	Sulawesi Selatan - Kota Makassar	Belum diketahui	Kota Kendari	Melakukan penjualan online melalui marketplace facebook
59	Kota Kendari	Kosmetika	NRL	Kosmetika - TIE	Sulawesi Selatan - Kota Makassar	Belum diketahui	Kota Kendari	Melakukan penjualan online melalui marketplace facebook
60	Kota Kendari	Kosmetika	NRL	Kosmetika - TIE	Sulawesi Selatan - Kota Makassar	Belum diketahui	Kota Kendari	Melakukan penjualan online melalui marketplace facebook
61	Kota Kendari	Kosmetika	Tabita	Kosmetika - TIE	Sulawesi Selatan - Kota Makassar	Belum diketahui	Kota Kendari	Melakukan penjualan online melalui marketplace facebook
62	Kota Kendari	Obat	Tramadol HCl	Obat - TIE	Banten - Kota Tangerang	Dilakukan pengiriman melalui jasa pengiriman online	Kota Kendari - Gunung Jati	Melakukan penjualan secara online dan melalui rumah ybs
63	Kota Kendari	Kosmetika	NRL	Kosmetika - TIE	-	Belum diketahui	-	Belum diketahui
64	Kota Kendari	Kosmetika	Bedda Lotong Nm	Kosmetika - TIE	-	Belum diketahui	-	Belum diketahui
65	Kota Kendari	Kosmetika	NRL	Kosmetika - TIE	-	Belum diketahui	-	Belum diketahui

66	Kota Kendari	Kosmetika	NRL	Kosmetika - TIE	-	Belum diketahui	-	Belum diketahui
67	Kota Kendari	Kosmetika	NRL	Kosmetika - TIE	-	Belum diketahui	-	Belum diketahui
68	Kota Kendari	Kosmetika	NRL	Kosmetika - TIE	-	Belum diketahui	-	Belum diketahui
69	Kota Kendari	Kosmetika	LULUR RACIKAN	Kosmetika - TIE	-	Belum diketahui	-	Belum diketahui
70	Kota Kendari	Kosmetika	HB Whitening Glow Skin	Kosmetika - TIE	-	Belum diketahui	-	Belum diketahui
71	Kota Kendari	Kosmetika	HB TIKA BEAUTY	Kosmetika - TIE	-	Belum diketahui	-	Belum diketahui
72	Kota Kendari	Kosmetika	HB ANGGUR	Kosmetika - TIE	-	Belum diketahui	-	Belum diketahui
73	Kota Kendari	Kosmetika	HB Kitty	Kosmetika - TIE	Sulawesi Tenggara - Kab. Kolaka Timur	Belum dikatehui	-	Belum diketahui
74	Kota Kendari	Kosmetika	HB FIT	Kosmetika - TIE	-	Belum diketahui	-	Belum diketahui
75	Kota Kendari	Kosmetika	HB Pemutih	Kosmetika - TIE	-	Belum diketahui	-	Belum diketahui
76	Kota Kendari	Kosmetika	HB BMW	Kosmetika - TIE	-	Belum diketahui	-	Belum diketahui
77	Kota Kendari	Kosmetika	NRL	Kosmetika - TIE	-	Belum diketahui	-	Belum diketahui
78	Kota Kendari	Kosmetika	HB KITTY	Kosmetika - TIE	Sulawesi Tenggara - Kab. Kolaka Timur	Belum dikatahui	-	Belum diketahui
79	Kota Kendari	Kosmetika	HB FIT	Kosmetika - TIE	-	Belum diketahui	-	Belum diketahui
80	Kota Kendari	Kosmetika	NRL	Kosmetika - TIE	-	Belum diketahui	-	Belum diketahui
81	Kota Kendari	Kosmetika	Tabita	Kosmetika - TIE	-	Belum diketahui	-	Belum diketahui
82	Kota Kendari	Kosmetika	NRL	Kosmetika - TIE	-	Belum diketahui	-	Belum diketahui
83	Kota Kendari	Kosmetika	HK Glow	Kosmetika - TIE	-	Belum diketahui	-	Belum diketahui
84	Kota Kendari	Kosmetika	SS Glow Up	Kosmetika - TIE	-	Belum diketahui	-	Belum diketahui
85	Kota Kendari	Kosmetika	HB Butter Milk Whitening	Kosmetika - TIE	-	Belum diketahui	Kota Kendari	Pemesanan online menggunakan media FB kemudian diantarkan.
86	Kota Kendari	Kosmetika	HB Dosting Berbie	Kosmetika - TIE	-	Belum diketahui	-	Belum diketahui
87	Kota Kendari	Kosmetika	Cream Tabita Non DS	Kosmetika - TIE	-	Belum diketahui	-	Belum diketahui
88	Kota Kendari	Kosmetika	HB Kitty, NRL	Kosmetika - TIE	-	Belum diketahui	-	Belum diketahui
89	Kota Kendari	Kosmetika	Tabita	Kosmetika - TIE	-	Belum diketahui	-	Belum diketahui
90	Kota Kendari	Kosmetika	Tabita	Kosmetika - TIE	-	Belum diketahui	-	Belum diketahui
91	Kota Kendari	Kosmetika	Tabita	Kosmetika - TIE	-	Belum diketahui	-	Belum diketahui
92	Kota Kendari	Kosmetika	Tabita	Kosmetika - TIE	-	Belum diketahui	-	Belum diketahui
93	Kota Kendari	Kosmetika	Tabita	Kosmetika - TIE	-	Belum diketahui	-	Belum diketahui
94	Kota Kendari	Kosmetika	Tabita, Beda Lotong, Zam-zam, NRL	Kosmetika - TIE	-	Belum diketahui	-	Belum diketahui
95	Kota Kendari	Kosmetika	HB Dosting	Kosmetika - TIE	Sulawesi Tenggara - Kota Kendari	Media Sosial	Kota Kendari - Kendari	Media Sosial
96	Kota Kendari	Kosmetika	COLAGEN BODY LOTION	Kosmetika - TIE	Sulawesi Selatan - Kota Makassar	Media Sosial	Kota Kendari - Kendari	Media Sosial

97	Kota Kendari	Kosmetika	COLAGEN BODY LOTION	Kosmetika - TIE	Sulawesi Selatan - Kota Makassar	Media Sosial	Kota Kendari - Kendari	Media Sosial
98	Kota Kendari	Kosmetika	NRL	Kosmetika - TIE	Sulawesi Selatan - Kota Makassar	Media Sosial	Kota Kendari - Kendari	Media Sosial
99	Kota Kendari	Obat	Sabu Sabu TSK.SUKRIADI Alias ODOL Jl.Lasolo Kel.Sanua Kec.Kendari Barat Kota Kendari	Obat - TMS	-	Antar Propinsi	-	Menggunakan Kurir
100	Kota Kendari	Obat	Sabu Sabu Tsk.Suwardi Jl.R.Suprpto Kel.Tobuuha Kec.Mandongga Kota Kendari	Obat - TMS	-	Antar Propinsi	-	Menggunakan Kurir "Tempel"
101	Kota Kendari	Obat	SABU SABU Tsk.Yuliana Delsi T Jl.Prof Muh Yamin Kel,.Puwatu Kota Kendari	Obat - TMS	-	Antar Propinsi	-	Menggunakan Kurir "Tempel"
102	Kota Kendari	Obat	Sabu Sabu Tsk Angga Esron dan Muhardinal BTN Batu Marupa Kel.Rahandonua	Obat - TMS	-	Antar Propinsi	-	Menggunakan Kurir "Tempel"
103	Kota Kendari	Obat	Sabu Sabu TSK MUH.FAISAL dan ANGA E jl.BTN PEPABRI Kel.LEpo Lepo Kec.Baruga KOTA Kendari	Obat - TMS	-	Antar Propinsi	-	Menggunakan Kurir "Tempel"
104	Kota Kendari	Obat	BB Sabu Sabu Tsk.Salpriadi Jl.Patimura watulondo Kec.Puwatu Kota Kendari	Obat - TMS	-	Antar propinsi	-	Menggunakan Kurir "Tempel"
105	Kota Kendari	Obat	Sabu Sabu Tsk.RAIS KANNA Jl.Pisang Kel.Andounohu Kec.Poasia Kota Kendari	Obat - TMS	-	Pengiriman antar propinsi	-	Menggunakan Kurir untuk "Tempel"

106	Kota Kendari	Obat	Sabu sabu Tsk AHMAD ALRIFAI SALEH	Obat - TMS	-	Pengiriman antar propinsi	-	Menggunakan kurir "Tempel"
107	Kota Kendari	Kosmetika	NBC Sunblock	Kosmetika - TIE	-	Produksi Kota Kendari	-	Menawarkan secara online di face book
108	Kota Kendari	Obat	Sabu sabu 59 Sachet	Obat - TMS	-	Pengiriman antar propinsi	-	Peredaran "Tempel " sandi peredaran

Tabel 12A
Data Tautan Pelanggaran Siber dalam Peredaran Obat dan Makanan yang Ditindaklanjuti dengan Rekomendasi Takedown
Balai POM di Kendari
Tahun 2022

No	Nama UPT	Jumlah Tautan yang Dilaporkan	Total Rekomendasi Penurunan/Penutupan Konten	Total Konten yang Di-takedown	Persentase Konten yang Di-takedown
1	2	3	4	5	6 = 5/4 x 100
1	Balai POM di Kendari	523	494	366	74,09%

Tabel 12B
Data Rekomendasi Analisis Kejahatan Obat dan Makanan yang Di Tindak Lanjuti
Balai POM di Kendari
Tahun 2022

No	Nama UPT	Jumlah Rekomendasi Analisis Kejahatan Obat dan Makanan yang Diberikan	Jumlah Rekomendasi Analisis Kejahatan Obat dan Makanan yang Ditindaklanjuti	Persentase Tindak Lanjut Rekomendasi
1	2	4	5	6 = 5/4 x 100
1	Balai POM di Kendari	36	30	83,33%

Tabel 13
Hasil Operasi Intelijen Obat dan Makanan
Balai POM di Kendari
Tahun 2022

NO	UPT	JUMLAH LAPORAN INTELIJEN							TINDAK LANJUT			
		OBAT	NAPPZA	OBAT TRADISIONAL	SUPLEMEN KESEHATAN	KOSMETIK	PANGAN OLAHAN	TOTAL	PENGAWASAN	%	PENYIDIKAN	%
1	2	3							4	$5=4/3 \times 100\%$	6	$7=6/3 \times 100\%$
1	Balai POM di Kendari	12	2	5	0	95	8	122	110	90,16	6	4,92

Tabel 14
Penyidikan di Bidang Pengawasan Obat dan Makanan
Balai POM di Kendari
Tahun 2022

No	Kabupaten/Kota	Jumlah Kasus	Jumlah Total Perkara	Tahap Penanganan Perkara							Jumlah nilai barang bukti perkara (Rp)
				SPDP	Tahap I	P18/P19	P21	Tahap II	Putusan Pengadilan	SP3	
1	2	3	4=5+6+7+8+9+10+11	5	6	7	8	9	10	11	12
A	Balai POM di Kendari										
1	Kota Kendari	Tahun n	5	5				2	3		80.450.000
		<i>Carry Over</i>	-	0							
2	Kabupaten Kolaka Timur	Tahun n	1	1					1		145.709.000
		<i>Carry Over</i>	-	0							
3	dst..										
B	Loka POM di Baubau										
1	Kota Baubau	Tahun n	2	2				2			105.983.500
		<i>Carry Over</i>		0							
2	Kota B	Tahun n		0							
		<i>Carry Over</i>		0							
3	dst..										
	TOTAL Balai POM di Kendari		6	6	0	0	0	2	4	0	226.159.000
	TOTAL Loka POM		2	2	0	0	0	2	0	0	105.983.500
	TOTAL		8	8	0	0	0	4	4	0	332.142.500

Tabel 15A
Kegiatan Komunikasi, Informasi, dan Edukasi (KIE)
Balai POM di Kendari
Tahun 2022

A. ANGGARAN DIPA

No	Kegiatan	UPT	Frekuensi/Jumlah												Total
			Januari	Februari	Maret	April	Mei	Juni	Juli	Agustus	September	Oktober	November	Desember	
1	2	3	4	5	6	7	8	9	10	11	12	13	14	15	16
1	KIE bersama tokoh masyarakat	Balai POM di Kendari	0	0	0	0	0	0	0	0	0	0	0	0	0
2	KIE langsung ke masyarakat (CFD/seminar/pameran/sosialisasi/penyebaran informasi/penyuluhan/webinar/lainnya)	Balai POM di Kendari	3	5	2	0	0	1	3	3	19	3	1	2	42
3	KIE melalui media sosial (Instagram/Twitter/Facebook)*	Balai POM di Kendari	1 kegiatan	1 kegiatan	1 kegiatan	1 kegiatan	1 kegiatan	1 kegiatan	1 kegiatan	1 kegiatan	1 kegiatan	1 kegiatan	1 kegiatan	1 kegiatan	12 kegiatan
			(54 konten **)	(61 konten **)	(78 konten **)	(98 konten **)	(79 konten **)	(81 konten **)	(79 konten **)	(93 konten **)	(80 konten **)	(95 konten **)	(51 konten **)	(72 konten **)	(921 konten **)
4	KIE di media elektronik/cetak/digital/luar ruang (Penayangan iklan layanan masyarakat/video/infografi k/ talkshow/acara/running text/SMS Blast yang ditayangkan/ disiarkan/ disebarakan melalui media elektronik televisi/ radio/videotron/media telekomunikasi lainnya)	Balai POM di Kendari	0	0	0	1	0	1	0	1	1	1			5

Tabel 15B
Rincian Kegiatan Komunikasi, Informasi, dan Edukasi (KIE) Langsung Ke Masyarakat
Balai POM di Kendari
Tahun 2022

A. ANGGARAN DIPA

Bulan	UPT	Nama Kegiatan a)		Metode Pelaksanaan b)			Lokasi c)	Frekuensi (Kali) d)	Jumlah Peserta (Orang) e)	Kelompok Peserta f)	Stakeholder g)	Narasumber h)	Topik i)									
				Online	Offline	Hybird							5	6	7	8	9	10	ONPPZA	OT	SK	Kos
Januari	Balai POM di Kendari	1	Pemberantasan Obat Ilegal dan Penyalahgunaan Obat, KIE Ceklik dan PI		1		SMP Kartika, Panti Asuhan Annur Azzam, Aula BPOM Kendari, Indogrosir dan Hypermart	3	141	kepala sekolah dan dewan guru, siswa, dan masyarakat umum	Kepala Sekolah SMP Kartika	1.Dra. Hasnah Nur, M(H, Apt 2. Syahrani Zain, S.Si, Apt 3. Dewi Amni Idrus, S.Si, Apt 4. Mustika Hidayat, SST	1									
	Balai POM di Kendari	1	Konsultasi publik		1		Aula BPOM Kendari	1	15	Dinkes Kota Kdi, Dinkes Prov. Sultra, IPEMI, Disperindag Kota Kendari, Dinas Nakertrans, Radar Sultra, UMKM dan Balai PoM di Kendari	Dinkes Kota Kdi, Dinkes Prov. Sultra, IPEMI, Disperindag Kota Kendari, Dinas Nakertrans, Radar Sultra, dan UMKM	1. Dra Hasnah Nur, Apt									1	
		2	Aksi Nasional POIPO		1		SMU Oikumene	1	40	Siswa dan guru	Kepala Sekolah	1. Dra. Hasnah Nur, Apt, MPH 2. Dewi Amni Idrus, S.Si, Apt	1									
Februari		3	PI		1		Kel. Bende	1	30	PKK, majelis taklim, Ibu Rumah Tangga, aparat kelurahan	Lurah Bende	1. Syahrani Zain, S.Si, Apt 2. Dewi Amni Idrus, S.Si, Apt	1	1		1	1					
		4	Aksi Nasional POIPO		1		MTSN 1 Kendari	1	45	Siswa dan guru	Kepala Sekolah	1. Syahrani Zain, S.Si, Apt 2. Dewi Amni Idrus, S.Si, Apt	1									
		5	KIE Pameran		1		MTQ	1	157	Stakeholder dan masyarakat	OPD	1. Dra. Hasnah Nur, Apt, MPH 2. Dewi Amni Idrus, S.Si, Apt 3. Dra. Mirnawati Purba, Apt 4. Isnaniah, STP									1	

Maret	Balai POM di Kendari	1	PI		1		Puskesmas Kec. Moramo	1	30	PKK, majelis taklim, Ibu Rumah Tangga, aparat kelurahan	Lurah Bende	1. Syahriani Zain, S.Si, Apt 2. Rizki Afdaliah, S.Farm, Apt	1	1	1	1			
		2	Sosialisasi Bahaya Resistensi Obat Anti Mikroba/ Anti Biotika bersama PD IAI		1		Hotel Aziza Kota Kendari	1		Apoteker	Dinas Kesehatan, Puskesmas, Kemenkes, IAI, IDI, IBI, PAFI	1. dr. Putu Agustin Kusumawati, M.Kes 2. Apt. Mimin Jiwo Winanti, S.Si 3. Dr.dr. Hari Paraton, SPOG(K) 4. Mariyatul Qibtiyah, S.Si, SpFRS	1						1
April	Balai POM di Kendari	-		-	-	-	-	-	-	-	-	-	-	-	-	-	-	-	-
Mei	Balai POM di Kendari	1	Pameran		1		-	1	400	Masyarakat	Pameran HUT SULTRA di Bau-Bau	-							1
Juni	Balai POM di Kendari	1	Duta Kosmetik		1		Hotel Aziza Kota Kendari	1	30	Pelajar dan mahasiswa	SMU sederajat dan Perguruan Tinggi	1. Drs. Yoseph Nahak Klau, Apt 2. Dra. Hasnah Nur, Apt, MPH 3. Hermini, SE				1			1
Juli	Balai POM di Kendari	1	Penyebaran Informasi		1		Balai Kel. Wawonggole	1	34	Masyarakat Kelu. Wawonggole dan Asambu	Kelurahan Wawonggelo dan Dinas Kesehatan Kab. Konawe	1.Dra. Hasnah Nur, M(H, Apt 2. Dewi Amni Idrus, S.Si, Apt	1	1		1	1		
		2	Penyebaran Informasi		1		Dinkes Kab. Kolaka Utara	1	30	IRTP dan Masyarakat Kec. Lasusua	Dinkes Kab. Kolaka Utara	1.Dra. Hasnah Nur, M(H, Apt 2. Syahriani Zain, S.Si, Apt	1	1		1	1		
		3	Pameran		1		Lapangan Tugu ex MTQ Kendari	1	7	Masyarakat	BI	1. Isnaniah, STP 2. Mustika Hidayat 3. Syaifullah Sanggala 4. Listya Wahyu Mardyaningrum 5. St. Asmah					1		
Agustus	Balai POM di Kendari	1	Aksi Nasional POIPO		1		SMKN 9 Kolaka	1	51	Siswa dan guru	Kepala Sekolah	1. Ratna Palupi, S.Far. Apt 2. Intan	1						
		2	Penyebaran Informasi		1		Dinkes Kab. Kolaka	1	30	IRTP dan Masyarakat Kab. Kolaka	Dinkes Kab. Kolaka	1.Syahriani Zain, S.Si, Apt 2. Mustika Hidayat	1	1	1	1	1		

September	Balai POM di Kendari	1	Aksi Nasional POIPO		1	MAN 1 Kendari	1	40	Siswa dan guru	Kepala Sekolah	1. Dewi Amni Idrus, S.Si, Apt 2. Isnaniah, STP	1						1
		2	Penyebaran Informasi		1	Dinkes Kab. Kolaka Timur	1	40	Masyarakat	Dinkes Kab Kolaka Timur	1.Dra. Hasnah Nur, Apt, MPH 2. Listya 3. St. Asmah	1	1	1	1	1		1
		3	Aksi Nasional POIPO		1	SMPN 1 Ladongi	1	60	Guru dan Siswa	Kepala Sekolah SMPN 1 Ladongi	1.Dra. Hasnah Nur, Apt, MPH 2. Listya Wahyu M, S.Si	1			1	1		1
		4	PI		1	Kel. Puuwatu, Kota Kendari	1	30	Masyarakat	Kel. Puuwatu	1.Syahrani Zain, S.Si, Apt 2. Mustika Hidayat,S.St 3. St. Asmah	1	1	1	1	1		1
		5	PI		1	Dinkes Kec. Palangga	1	40	Masyarakat	Dinkes Kec Palangga Konsel	1.Dra. Hasnah Nur, Apt, MPH 2. Syahrani Zain, S.Si, Apt 3. 2. Listya Wahyu M, S.Si	1	1	1	1	1		1
		6	PI		1	Laeya, Konawe	1	40	Masyarakat	Aparat Desa Laeya	1.Dra. Hasnah Nur, Apt, MPH 2. Syahrani Zain, S.Si, Apt 3. 2. Listya Wahyu M, S.Si	1	1	1	1	1		1
		7	Aksi Nasional POIPO		1	SMKN 6 Konawe	1	50	Siswa dan guru	Kepala Sekolah	1.Dra. Hasnah Nur, Apt, MPH 2. Syahrani Zain, S.Si, Apt 3. 2. Listya Wahyu M, S.Si	1						1
		8	KIE Cerdas menggunakan Kosmetik		1	USN	1	244	Mahasiswa dan dosen	Ketua Jurusan Farmasi USN	1.Dra. Hasnah Nur, Apt, MPH 2. Listya Wahyu M, S.Si	1	1		1	1		1
		9	Aksi Nasional POIPO		1	SMPN 3 Pomalaa	1	60	Siswa dan guru	Kepala Sekolah	1.Dra. Hasnah Nur, Apt, MPH 2. Listya Wahyu M, S.Si	1			1			1

		10	KIE WPD		1	MTQ	1	39	Mahasiswa dan Petugas Kesehatan	Dinkes, IAI, Puskesmas, UHO, Politeknik Bina Husada	Dra. Hasnah Nur, Apt, MPH, Syahrani Zain, S.Si, Apt, Ratna Palupi F, S.Far, Apt, Dewi Amni Idrus, S.Si, Apt, Samsidar, S.Si, Apt, Rifandy, S.Farm, Apt	1							1	
Oktober	Balai POM di Kendari	1	Aksi Nasional POIPO		1	SMPN 1 Raha	1	50	Siswa dan guru	Kepala Sekolah	1. Dra. Hasnah nur, Apt., MPH 2. ST.Asmah									
		2	PI		1	Puskesmas Asera	1	30	Masyarakat	Kepala Puskesmas Asera	1.Dra. Hasnah Nur, Apt, MPH 2. Intan S	1	1	1	1	1	1	1	1	
	3	Aksi Nasional POIPO		1	SMAN 1 Asera	1	53	Siswa dan guru	Kepala Sekolah	1.Mustika Hidayat, SST 2. Listya Wahyu M, S.Si	1			1	1				1	
November	Balai POM di Kendari	1	KIE (Penyuluhan dan Penyebaran Informasi)		1	Aula kantor kel. Butung-butung Kec. Katobu	1	40	Tenaga Kefarmasian, Masyarakat, PKK, OPD	Dinkes Kab. Muna	1. Ratna Palupi F., S.Farm, Apt 2. Isnaniah, S.TP	1							1	
		2	Workshop Farmakovigilans		1	Hotel Aziza Kota Kendari	1	30	Tenaga Kesehatan, Tenaga Kefarmasian	Puskesmas dan RS Kota Kendari	Akademisi UGM (Prof. zullies Ikawati, Apt.) dan Ditwas KMEI Badan POM Ibu Wilia Indarwanti, S.Farm., Apt	1							1	
Desember	Balai POM di Kendari	1	KIE		1	Zona Alam Kendari	1	30	Anggota Pramuka Sulawesi Tenggara	Kwarda Sultra	1. Dra. Hasnah Nur, Apt, MPH 2. Listya Wahyu M, S.Si 3. Ali Muhakim, S.Si 4. Sitti Asmah, S.E	1					1			1
		2	Komunikasi Publik		1	Hotel Plaza Inn Kendari														

B. ANGGARAN NON DIPA

Bulan	UPT	Nama Kegiatan a)		Metode Pelaksanaan b)			Lokasi c)	kuensi (Ka)	Peserta (O)	Kelompok Peserta f)	Stakeholder g)	Narasumber h)	Topik i)						
													ONPPZA	OT	SK	Kos	Pangan	COVID-19	Umum
1	2	3	4	Online	Offline	Hybird	5	6	7	8	9	10	11						
Januari	Balai POM di Kendari																		
Februari	Balai POM di Kendari																		
Maret	Balai POM di Kendari																		
April	Balai POM di Kendari																		
Mei	Balai POM di Kendari																		
Juni	Balai POM di Kendari																		
Juli	Balai POM di Kendari																		
Agustus	Balai POM di Kendari																		
September	Balai POM di Kendari																		
Oktober	Balai POM di Kendari																		
November	Balai POM di Kendari																		
Desember	Balai POM di Kendari	1	KIE		1		Hotel Azizah Kendari	1	40	Masyarakat, pelaku usaha, lurah/camat	Dinkes Konawe Selatan	1. Dra. Mirnawati Purba, Apt 2. Ratna Palupi F., S.Farm, Apt					1	1	
Total					1			1	40				0	0	0	0	1	0	1

Tabel 15C
Rincian Kegiatan Komunikasi, Informasi, dan Edukasi (KIE) Media Sosial
Balai POM di Kendari
Tahun 2022

A. ANGGARAN DIPA

Bulan	UPT	Platform	Nama Akun a)	Jumlah Followers b)	Jumlah Konten c)		Topik d)							Publikasi Kinerja/Kegiatan Strategis
					Repost	Non Repost (Mandiri)	ONPPZA	OT	SK	Kos	Pangan	COVID-19	Umum	
1	2	3	4	5	6		7							8
Januari	Balai POM di Kendari	Facebook	Balai POM di Kendari	4.900	10	21	3	1	0	5	1	0	3	18
		Instagram	bpom.kendari	5.051	24	28	7	1	2	6	2	2	13	20
		TikTok	bpom.kendari	31	0	2	1							1
Februari	Balai POM di Kendari	Facebook	Balai POM di Kendari	4.900	9	24	2	1	0	0	6	0	10	14
		Instagram	bpom.kendari	5.051	18	36	4	1	1	3	7	0	20	18
Maret	Balai POM di Kendari	Facebook	Balai POM di Kendari	4.900	10	27	2	0	1	2	1	0	10	14
		Instagram	bpom.kendari	5.051	24	44	7	0	0	6	3	3	20	29
April	Balai POM di Kendari	Youtube	Balai POM di Kendari	1.680	0	4					1		2	1
		Twitter	bpomkendari	716	0	7							4	3
		Tik Tok	bpom.kendari	31	0	3							2	1
		Facebook	Balai POM di Kendari	4.900	2	48	0	0	0	0	4	0	21	25
		Instagram	bpom.kendari	5.051	16	74	0	0	0	0	16	1	32	41
Mei	Balai POM di Kendari	Twitter	bpomkendari	716	2	1							3	
		Tik Tok	bpom.kendari	31	1	1							2	
		Facebook	Balai POM di Kendari	4.900	12	31	0	4	0	3	3	0	18	15
		Instagram	bpom.kendari	5.051	25	42	0	16	0	3	4	0	23	21
Juni	Balai POM di Kendari	Tik Tok	bpom.kendari	31	0	1								1
		Facebook	Balai POM di Kendari	4.900	12	31	0	0	0	0	1	0	9	23
		Instagram	bpom.kendari	5.051	15	55	2	3	1	1	8	0	17	39

Juli	Balai POM di Kendari	Youtube	Balai POM di Kendari	1.680	0	2				1			1		
		Facebook	Balai POM di Kendari	4.900	0	12	0	0	0	0	0	0	0	7	12
		Instagram	bpom.kendari	5.051	24	43	1	1	0	2	14	2	25	22	
Agustus	Balai POM di Kendari	Facebook	Balai POM di Kendari	4.900	5	15	0	1	0	0	0	0	4	14	
		Instagram	bpom.kendari	5.051	18	58	4	4	0	3	3	0	19	43	
		Twitter	bpomkendari	716	0	1							1		
September	Balai POM di Kendari	Facebook	Balai POM di Kendari	4.900	1	15	0	0	0	0	0	0	7	9	
		Instagram	bpom.kendari	5.051	12	57	1	2	0	1	7	2	17	39	
Oktober	Balai POM di Kendari	Youtube	Balai POM di Kendari	1.680		1							1		
		Twitter	bpomkendari	716	33	4	30						2		
		Tik Tok	bpom.kendari	31	0	1							1		
		Facebook	Balai POM di Kendari	4.900	6	42	4	0	1	0	1	0	12	30	
		Instagram	bpom.kendari	5.051	25	59	13	4	4	1	1	0	24	37	
November	Balai POM di Kendari	Youtube	Balai POM di Kendari	1.680		2	1						1		
		Facebook	Balai POM di Kendari	4.900	5	24	4	0	0	0	0	0	5	20	
		Instagram	bpom.kendari	5.051	20	31	14	0	0	1	1	1	10	24	
Desember	Balai POM di Kendari	Tik Tok	bpom.kendari	31	0	1							1		
		Facebook	Balai POM di Kendari	4.900	0	18	0	0	0	0	1	0	9	8	
		Instagram	bpom.kendari	5.051	21	39	12	3	1	0	4	0	18	22	
Total				129187	356	905	119	42	11	38	89	11	374	572	

B. ANGGARAN NON DIPA

Bulan	UPT	Platform	Nama Akun a)	Jumlah Followers b)	Jumlah Konten c)		Topik d)							Publikasi Kinerja/Kegiatan Strategis
					Repost	Non Repost (Mandiri)	ONPPZA	OT	SK	Kos	Pangan	COVID-19	Umum	
1	2	3	4	5	6		7							8
Januari	Balai POM di Kendari	Facebook			0	0	0	0	0	0	0	0	0	0
		Instagram			0	0	0	0	0	0	0	0	0	0
		Twitter			0	0	0	0	0	0	0	0	0	0
		TikTok			0	0	0	0	0	0	0	0	0	0
		Youtube			0	0	0	0	0	0	0	0	0	0
		Lainnya (sebutkan)			0	0	0	0	0	0	0	0	0	0
Februari	Balai POM di Kendari				0	0	0	0	0	0	0	0	0	
Maret	Balai POM di Kendari				0	0	0	0	0	0	0	0	0	
April	Balai POM di Kendari				0	0	0	0	0	0	0	0	0	
Mei	Balai POM di Kendari				0	0	0	0	0	0	0	0	0	
Juni	Balai POM di Kendari				0	0	0	0	0	0	0	0	0	
Juli	Balai POM di Kendari				0	0	0	0	0	0	0	0	0	
Agustus	Balai POM di Kendari				0	0	0	0	0	0	0	0	0	
September	Balai POM di Kendari				0	0	0	0	0	0	0	0	0	
Oktober	Balai POM di Kendari				0	0	0	0	0	0	0	0	0	
November	Balai POM di Kendari				0	0	0	0	0	0	0	0	0	
Desember	Balai POM di Kendari				0	0	0	0	0	0	0	0	0	
Total					0	0	0	0	0	0	0	0	0	

Tabel 15D
Rincian Kegiatan Komunikasi, Informasi, dan Edukasi (KIE) Media lain selain Media Sosial
UPT BPOM (Balai POM di Kendari)
Tahun 2022

A. ANGGARAN DIPA

Bulan	UPT	Jenis Media	Rincian Jenis Media a)	Frekuensi (Kali) b)	Topik c)							Publikasi Kinerja/Kegiatan Strategis
					ONPPZA	OT	SK	Kos	Pangan	COVID-19	Umum	
1	2	3	4	5	6						7	
Januari	Balai POM di Kendari	<i>Media Cetak</i>	Leaflet, poster, buku, dst	3	1	1	1	0	0	0	0	0
		<i>Media Digital</i>	e-book, web, dst	0	0	0	0	0	0	0	0	0
		<i>Media Elektronik</i>	Radio, televisi, dst	0	0	0	0	0	0	0	0	0
		<i>Media Luar Ruang</i>	Videotron, dst	0	0	0	0	0	0	0	0	0
		Lainnya (sebutkan)		0	0	0	0	0	0	0	0	0
Februari	Balai POM di Kendari			0	0	0	0	0	0	0	0	0
Maret	Balai POM di Kendari			0	0	0	0	0	0	0	0	0
April	Balai POM di Kendari			0	0	0	0	0	0	0	0	0
Mei	Balai POM di Kendari			0	0	0	0	0	0	0	0	0
Juni	Balai POM di Kendari			0	0	0	0	0	0	0	0	0
Juli	Balai POM di Kendari			0	0	0	0	0	0	0	0	0
Agustus	Balai POM di Kendari			0	0	0	0	0	0	0	0	0
September	Balai POM di Kendari			0	0	0	0	0	0	0	0	0
Oktober	Balai POM di Kendari			0	0	0	0	0	0	0	0	0
November	Balai POM di Kendari			0	0	0	0	0	0	0	0	0
Desember	Balai POM di Kendari			0	0	0	0	0	0	0	0	0
Total				3	1	1	1	0	0	0	0	0

B. ANGGARAN NON DIPA

Bulan	UPT	Jenis Media	Rincian Jenis Media a)	Frekuensi (Kali) b)	Topik c)							Publikasi Kinerja/Kegiatan Strategis
					ONPPZA	OT	SK	Kos	Pangan	COVID-19	Umum	
1	2	3	4	5	6							7
Januari	Balai POM di Kendari	<i>Media Cetak</i>	Leaflet, poster, buku, dst	0	0	0	0	0	0	0	0	0
		<i>Media Digital</i>	e-book, web, dst	0	0	0	0	0	0	0	0	0
		<i>Media Elektronik</i>	Radio, televisi, dst	0	0	0	0	0	0	0	0	0
		<i>Media Luar Ruang</i>	Videotron, dst	0	0	0	0	0	0	0	0	0
		Lainnya (sebutkan)		0	0	0	0	0	0	0	0	0
Februari	Balai POM di Kendari			0	0	0	0	0	0	0	0	0
Maret	Balai POM di Kendari			0	0	0	0	0	0	0	0	0
April	Balai POM di Kendari			0	0	0	0	0	0	0	0	0
Mei	Balai POM di Kendari			0	0	0	0	0	0	0	0	0
Juni	Balai POM di Kendari			0	0	0	0	0	0	0	0	0
Juli	Balai POM di Kendari			0	0	0	0	0	0	0	0	0
Agustus	Balai POM di Kendari			0	0	0	0	0	0	0	0	0
September	Balai POM di Kendari			0	0	0	0	0	0	0	0	0
Oktober	Balai POM di Kendari			0	0	0	0	0	0	0	0	0
November	Balai POM di Kendari			0	0	0	0	0	0	0	0	0
Desember	Balai POM di Kendari			0	0	0	0	0	0	0	0	0
Total				0	0	0	0	0	0	0	0	0

Tabel 16A
Layanan Pengaduan dan Informasi Obat dan Makanan
Balai POM di Kendari
Tahun 2022

No	Bulan	UPT	Layanan Pengaduan					Layanan informasi				
			Jumlah Layanan yang diselesaikan	Jumlah Layanan yang diselesaikan sesuai Service Level Agreement (SLA)	Jumlah Layanan yang diterima	Persentase layanan yang diselesaikan	Persentase layanan yang diselesaikan sesuai Service Level Agreement (SLA)	Jumlah Layanan yang diselesaikan	Jumlah Layanan yang diselesaikan sesuai Service Level Agreement (SLA)	Jumlah Layanan yang diterima	Persentase layanan yang diselesaikan	Persentase layanan yang diselesaikan sesuai Service Level Agreement (SLA)
1	2	3	4	5	6	7=4/6 x 100%	8=5/4 x 100%	9	10	11	12=9/11 x 100%	13=10/9 x 100%
1	Januari	Balai POM di Kendari	0	0	0	#DIV/0!	#DIV/0!	36	36	36	100	100
2	s.d Februari	Balai POM di Kendari	1	1	1	100	100	13	13	13	100	100
3	s.d Maret	Balai POM di Kendari	1	1	1	100	100	55	55	55	100	100
4	s.d April	Balai POM di Kendari	1	1	1	100	100	34	34	34	100	100
5	s.d Mei	Balai POM di Kendari	0	0	0	#DIV/0!	#DIV/0!	22	22	22	100	100
6	s.d Juni	Balai POM di Kendari	0	0	0	#DIV/0!	#DIV/0!	26	26	26	100	100
7	s.d Juli	Balai POM di Kendari	0	0	0	#DIV/0!	#DIV/0!	36	36	36	100	100
8	s.d Agustus	Balai POM di Kendari	0	0	0	#DIV/0!	#DIV/0!	25	25	25	100	100
9	s.d September	Balai POM di Kendari	4	4	4	100	100	28	28	28	100	100
10	s.d Oktober	Balai POM di Kendari	0	0	0	#DIV/0!	#DIV/0!	26	26	26	100	100
11	s.d November	Balai POM di Kendari	0	0	0	#DIV/0!	#DIV/0!	25	25	25	100	100
12	s.d Desember	Balai POM di Kendari	0	0	0	#DIV/0!	#DIV/0!	24	24	24	100	100

Tabel 16B
Rujukan Layanan Pengaduan dan Informasi Obat dan Makanan
Balai POM di Kendari
Tahun 2022

No	Bulan	UPT	Rujukan Layanan Pengaduan					Rujukan Layanan informasi				
			Jumlah Rujukan yang diselesaikan	Jumlah Rujukan yang diselesaikan sesuai Service Level Agreement (SLA)	Jumlah Rujukan yang diterima	Persentase rujukan layanan yang diselesaikan	Persentase rujukan layanan yang diselesaikan sesuai Service Level Agreement (SLA)	Jumlah Rujukan yang diselesaikan	Jumlah Rujukan yang diselesaikan sesuai Service Level Agreement (SLA)	Jumlah Rujukan yang diterima	Persentase rujukan layanan yang diselesaikan	Persentase rujukan layanan yang diselesaikan sesuai Service Level Agreement (SLA)
1	2	3	4	5	6	7=4/6 x 100%	8=5/4 x 100%	9	10	11	12=9/11 x 100%	13=10/9 x 100%
1	Januari	Balai POM di Kendari	0	0	0	#DIV/0!	#DIV/0!	0	0	0	#DIV/0!	#DIV/0!
2	s.d Februari	Balai POM di Kendari	1	1	1	100	100	0	0	0	#DIV/0!	#DIV/0!
3	s.d Maret	Balai POM di Kendari	1	1	1	100	100	0	0	0	#DIV/0!	#DIV/0!
4	s.d April	Balai POM di Kendari	1	1	1	100	100	0	0	0	#DIV/0!	#DIV/0!
5	s.d Mei	Balai POM di Kendari	0	0	0	#DIV/0!	#DIV/0!	0	0	0	#DIV/0!	#DIV/0!
6	s.d Juni	Balai POM di Kendari	0	0	0	#DIV/0!	#DIV/0!	0	0	0	#DIV/0!	#DIV/0!
7	s.d Juli	Balai POM di Kendari	0	0	0	#DIV/0!	#DIV/0!	0	0	0	#DIV/0!	#DIV/0!
8	s.d Agustus	Balai POM di Kendari	0	0	0	#DIV/0!	#DIV/0!	0	0	0	#DIV/0!	#DIV/0!
9	s.d September	Balai POM di Kendari	4	4	4	100	100	0	0	0	#DIV/0!	#DIV/0!
10	s.d Oktober	Balai POM di Kendari	0	0	0	#DIV/0!	#DIV/0!	0	0	0	#DIV/0!	#DIV/0!
11	s.d November	Balai POM di Kendari	0	0	0	#DIV/0!	#DIV/0!	0	0	0	#DIV/0!	#DIV/0!
12	s.d Desember	Balai POM di Kendari	0	0	0	#DIV/0!	#DIV/0!	0	0	0	#DIV/0!	#DIV/0!

Tabel 16C
Layanan Informasi Publik Pejabat Pengelola Informasi dan Dokumentasi (PPID)
Balai POM di Kendari
Tahun 2022

No	Bulan	UPT	Jumlah permintaan informasi yang dikabulkan seluruhnya	Jumlah permintaan informasi yang dikabulkan sebagian	Jumlah permintaan informasi yang ditolak	Jumlah Permintaan Informasi yang diterima	Rata-rata jangka waktu penyelesaian permintaan informasi
1	2	3	4	5	6	7	8
1	Januari	Balai POM di Kendari	0	0	0	0	0
2	Februari	Balai POM di Kendari	0	0	0	0	0
3	Maret	Balai POM di Kendari	5	0	1	6	7
5	Mei	Balai POM di Kendari	0	0	0	0	0
6	Juni	Balai POM di Kendari	0	0	0	0	0
7	Juli	Balai POM di Kendari	0	0	0	0	0
8	Agustus	Balai POM di Kendari	0	0	0	0	0
9	September	Balai POM di Kendari	0	0	0	0	0
10	Oktober	Balai POM di Kendari	0	0	0	0	0
11	November	Balai POM di Kendari	0	0	0	0	0
12	Desember	Balai POM di Kendari	0	0	0	0	0
TOTAL			5	0	1	6	7

Tabel 17
Penggolongan Konsumen Berdasarkan Profesi
Balai POM di Kendari
Tahun 2022

NO	PROFESI	JAN	FEB	MAR	APR	MEI	JUNI	JULI	AGST	SEPT	OKT	NOV	DES	TOTAL
1	2	3	4	5	6	7	8	9	10	11	12	13	14	15
A	Balai POM di Kendari	36	14	56	35	22	26	36	25	32	26	25	24	357
1	Apoteker	0	0	2	4	0	0	1	0	1	0	0	0	8
2.	Dokter	0	0	0	0	0	0	0	0	0	0	0	0	0
3.	Nakes lain	2	0	3	0	0	0	0	0	0	2	1	0	8
4.	Ibu rumah Tangga	1	0	2	0	0	0	0	0	0	0	0	0	3
5.	Karyawan	4	1	4	1	5	8	8	0	1	4	2	4	42
6	Pelajar/ mahasiswa	3	0	16	1	2	4	8	5	5	1	7	0	52
7	Pelaku Usaha	14	7	13	12	4	6	9	2	2	7	8	9	93
8	Hukum	0	0	0	0	0	0	0	0	0	0	0	0	0
9	Wartawan	1	0	0	2	0	0	0	0	0	3	0	0	6
10	LSM	0	0	0	0	0	0	0	0	0	0	0	0	0
11	Umum	11	6	16	15	11	8	10	18	23	9	7	11	145
12	Dokter gigi	0	0	0	0	0	0	0	0	0	0	0	0	0
13	Perawat	0	0	0	0	0	0	0	0	0	0	0	0	0
14	Bidan	0	0	0	0	0	0	0	0	0	0	0	0	0
15	Tenaga Teknis kefarmasian	0	0	0	0	0	0	0	0	0	0	0	0	0
	TOTAL	36	14	56	35	22	26	36	25	32	26	25	24	357

Tabel 18
Sarana Yang Dipergunakan Konsumen Dalam Menyampaikan Pengaduan/Pertanyaan
Balai POM di Kendari
Tahun 2022

NO	SARANA YANG DIGUNAKAN	ALAMAT / AKUN / NOMOR *)	JAN	FEB	MAR	APR	MEI	JUNI	JULI	AGST	SEPT	OKT	NOV	DES	TOTAL
1	2	3	4	5	6	7	8	9	10	11	12	13	14	15	16
A	Balai POM di Kendari		36	14	56	35	22	26	36	25	32	26	25	24	357
1.	langsung		21	11	46	21	21	20	31	20	18	21	21	17	268
2.	Telepon		0	1	3	0	1	0	0	1	3	0	0	0	9
3.	Fax		0	0	0	0	0	0	0	0	0	0	0	0	0
4.	Surat		0	0	0	0	0	0	0	0	0	0	0	0	0
5.	E-mail		0	0	0	0	0	0	0	0	0	0	0	0	0
6	SMS		0	0	0	0	0	0	0	0	0	0	0	0	0
7	Media Sosial	IG : @BPOM_di_Kendari	0	0	0	0	0	0	1	0	1	0	0	0	2
8	Kotak Saran		0	0	0	0	0	0	0	0	0	0	0	0	0
9	Whatsapp	0852-9808-3714	15	2	7	14	0	6	4	4	5	5	4	7	73
10	Aplikasi lain		0	0	0	0	0	0	0	0	5	0	0	0	5
TOTAL			36	14	56	35	22	26	36	25	32	26	25	24	357

Tabel 20A
Data Kasus Keracunan Berdasarkan Penyebab Keracunan
Balai POM di Kendari
Tahun 2022

No.	Penyebab	Frekuensi	Jumlah Penderita Yang Sakit	Jumlah Penderita Yang Meninggal
1	2	3	4	5
A	Balai POM di Kendari			
1	Makanan	1	35	0
2	Makanan	1	29	0
TOTAL			64	0

Tabel 20B
Data Kasus Keracunan Berdasarkan Kelompok Usia
Balai POM di Kendari
Tahun 2022

No.	Kelompok Usia	Frekuensi	Jumlah Penderita Yang Sakit	Jumlah Penderita Yang Meninggal
1	2	3	4	5
A	Balai POM di Kendari	2	60	0
1	≥ 70 Tahun	0	0	0
2	60 - 69 Tahun	0	0	0
3	50 - 59 Tahun	0	0	0
4	30 - 49 Tahun	0	0	0
5	15 - 29 Tahun	1	2	0
6	5 - 14 Tahun	1	58	0
7	< 5 Tahun	0	0	0
	TOTAL	2	60	0

Tabel 20C
Frekuensi Kasus Keracunan
Balai POM di Kendari
Tahun 2022

No	Frekuensi	Penyebab						
	Kab / Kota	Obat	Napza	Obat Tradisional	Kosmetik	Suplemen Makanan	Pangan	Total
1	2	3	4	5	6	7	8	9=3+4+5+6+7+8
A	Balai POM di Kendari							
1	Kabupaten Kolaka	0	0	0	0	0	1	1
2	Kota Muna	0	0	0	0	0	1	1
	TOTAL	0	0	0	0	0	2	2

Tabel 20D
Data Kasus Kejadian Luar Biasa Keracunan Pangan (KLB KP)
Balai POM di Kendari
Tahun 2022

No	Tempat Kejadian	Tanggal Kejadian	Lokasi KLB KP	Jenis Kegiatan	Definisi Kasus	Jumlah Korban Terpapar	Jumlah Korban Sakit	Jumlah Korban Meninggal	Jenis Pangan	Nama Pangan Penyebab KLB	Jenis Agent	Agent	Sampel Spesimen (Ada/Tidak)	Status KLB	Ket.
1	2	3	4	5	6	7	8	9	10	11	12	13	14	15	16
A	Balai POM di Kendari														
1	Kab. Kolaka	19 Oktober 2022	SMPN 2 Wolo, Ds. Ulu Lapao-Pao, Kec. Wolo, Kab. Kolaka	Jajan di Kantin Sekolah	Pada jam 09.00 para siswa jajan mie goreng, nasi kuning, nuget,saos sambal dan kecap. jam 10.00, 7 siswa merasa sakit perut, mual, pusing, dan muntah, sehingga pihak sekolah menginterogasi siswa(i) tersebut, dan mengetahui bahwa semua siswa(i) telah makan mie goreng, nasi kuning, nuget,saos sambal dan	35	35	0	Mie goreng, Nasi Kuning, nuget, saos sambel, dan kecap	-	-	-	Ada	Telah selesai	Sampel yang diperoleh sudah basi sehingga hanya dilakukan pengujian dengan parameter uji Kimia dan Hasil uji Tes Kit Nitrit, Tes Kit Sianida dan Tes Kit Arsen adalah Negatif.

2		24 Oktober 2022	SDN 17 Lohia, Kec. Lian gkabori, Kab. Muna	Jajan di Kantin Sekolah	<p>Pada jam 09.00 para siswa jajan mie goreng, nasi kuning, nuget,saos sambal dan kecap. jam 10.00, 7 siswa merasa sakit perut, mual, pusing, dan muntah, sehingga pihak sekolah menginterogasi siswa(i) tersebut, dan mengetahui bahwa semua siswa(i) telah makan mie goreng, nasi kuning, nuget,saos sambal dan</p>	<p>Sampel yang diperoleh sudah basi sehingga hanya dilakukan pengujian dengan parameter uji Kimia dan Hasil uji Tes Kit Nitrit, Tes Kit Sianida dan Tes Kit Arsen adalah Negatif.</p>
---	--	-----------------	--	-------------------------	---	---

3	Kab. Muna	24 Oktober 2022	Kec. Liangkabori Kab. Muna	Jajan / sarapan di kantin sekolah	Beberapa anak Makan nasi kuning, telur, dan mie di kantin sekolah pada jam 06.00 s/d 07.00 Wita. dan mulai timbul gejala pada jam 07.00 s/d 08.00 dengan gejala muntah, sakit perut, gatal-gatal dan sesak nafas. Korban yang mengalami gejala tersebut sebanyak 25 orang dan dirawat di Puskesmas Liangkabori dan 2 orang	25	25	0	Nasi kuning, telur dan mie					ada	sudah selesai
---	-----------	-----------------	----------------------------	-----------------------------------	--	----	----	---	----------------------------	--	--	--	--	-----	---------------

Tabel 21A
Desa yang Diintervensi Keamanan Pangan
Balai POM di Kendari
Tahun 2022

No	Kabupaten/Kota	Nama Kecamatan	Nama Desa/Kelurahan	Jenis Bimtek																							
				Jumlah kader yang dibimtek							Jumlah Komunitas yang Dibimtek																
				Karang Taruna	Guru	PKK	Pramuka	Pemuda/Remaja	Ibu Rumah Tangga	Total	Pemuda/Remaja Putra	Pemuda/Remaja Putri	IRTP	Warung Makan	PKL	Kios/Toko	Ritel Pangan	Ibu Rumah Tangga	Karang Taruna	Ibu Hamil	Ibu Menyusui	Ibu Memiliki Balita	Ibu Memiliki Anak Stunting	Siswa	Guru	Penjaja Kantin	Total
5	6	7	8	9	10	11	12	13	14	15	16	17	18	18	20	21	22	23	24	25	26	27	28				
1	Kabupaten Bombana	Poleang Timur	Bambaea	5	5	5	0	0	0	15	0	0	10	0	10	10	0	10	0	0	0	0	3	3	4	50	
		Rumbia	Lampopala	5	5	5	0	0	0	15	0	0	10	3	7	10	0	10	0	0	0	0	3	4	3	50	
		Lantari Jaya	Lantari	5	5	5	0	0	0	15	0	0	10	6	4	10	0	10	0	0	0	0	4	2	4	50	
2	Kabupaten Muna Barat	Tiworo Tengah	Mekar Jaya	5	5	5	0	0	0	15	0	0	10	3	7	10	0	10	0	0	0	0	0	5	5	50	
		Tiworo Selatan	Parura Jaya	5	5	5	0	0	0	15	0	0	8	1	11	10	0	10	0	0	0	0	8	0	2	50	
3	Kabupaten Konawe Kepulauan	Wawonii Barat	Lamoluo	5	5	5	0	0	0	15	0	0	8	0	10	12	0	10	0	0	0	0	8	0	2	50	
		Wawonii Barat	Pasir Putih	5	5	5	0	0	0	15	0	0	10	0	10	10	0	10	0	0	0	0	3	0	7	50	

Tabel 21B
Intensifikasi Pengawasan Desa yang Diintervensi Keamanan Pangan
Balai POM di Kendari
Tahun 2022

No	Nama Desa	Pre Intervensi			Post Intervensi		
		Jumlah sampel	MS	TMS	Jumlah sampel	MS	TMS
1	2	3=4+5	4	5	6=7+8	7	8
A	Balai POM di Kendari	55	55	0	38	38	0
1	Desa Lantari	14	14	0	9	9	0
2	Kelurahan Lampopala	5	5	0	3	3	0
3	Kelurahan Bambaëa	2	2	0	2	2	0
4	Desa Mekar Jaya	11	11	0	8	8	0
5	Desa Parura Jaya	14	14	0	6	6	0
6	Desa Lamoluo	7	7	0	2	2	0
7	Desa Pasir Putih	2	2	0	8	8	0
TOTAL		55	55	0	38	38	0

Tabel 22A
Bimtek Intervensi Keamanan Pangan Jajanan Anak Sekolah (PJAS)
Balai POM di Kendari
Tahun 2022

No	UPT	Target sekolah yang diintervensi Bimtek				Realisasi sekolah yang diintervensi				Jumlah Kader yang di bimtek		
		SD/ MI	SMP/ MTS	SMA/SMK / MA	Total	SD/ MI	SMP/ MTS	SMA/SMK/ MA	Total	Kepala Sekolah/ Guru	Orang Tua	Total
1	2	3	4	5	6=3+4+5	7	8	9	10=7+8+9	11	12	13=11+12
1	Kabupaten Muna Barat	5	1	1	7	5	1	1	7	20	1	21
2	Kabupaten Bombana	3	4	1	8	3	4	1	8	24	0	24
3	Kobupaten Konawe Kepulauan	3	3	1	7	3	3	1	7	21	0	21
Total					22				22			66

Tabel 22B
Sosialisasi Sekolah Perluasan Program Pangan Jajanan Anak Sekolah (PJAS)
Balai POM di Kendari
Tahun 2022

No	UPT	Target sekolah perluasan	Realisasi sekolah perluasan			Total
			SD/ MI	SMP/ MTS	SMA/SMK/ MA	
1	2	3	4	5	6	7=4+5+6
1	Kabupaten Muna Barat	25	12	10	3	25
1	Kabupaten Bombana	30	11	12	1	24
2	Kobupaten Konawe Kepulauan	24	20	10	0	30
Total						79

Tabel 22C
Sekolah yang di Sertifikasi PJAS Aman
Balai POM di Kendari
Tahun 2022

No	UPT	Target Sekolah yang diintervensi				Capaian Sekolah yang disertifikasi			
		SD/ MI	SMP/ MTS	SMA/SM K/ MA	Total	SD/ MI	SMP/ MTS	SMA/SM K/ MA	Total
1	2	3	4	5	6=3+4+5	7	8	9	10=7+8+9
1	Kabupaten Muna Barat	5	1	1	7	5	1	1	7
2	Kabupaten Bombana	3	4	1	8	3	4	1	8
3	Kobupaten Konawe Kepulauan	3	3	1	7	3	3	1	7
Total					22				22

Tabel 22D
Hasil Sampling dan Pengujian Intervensi Keamanan Pangan Jajanan Anak Sekolah (PJAS)
Balai POM di Kendari
Tahun 2022

No	Nama Kabupaten	Hasil Sampling dan Pengujian Kimia (jumlah)					Hasil Sampling dan Pengujian Mikrobiologi (jumlah)				
		Jenis Pangan*	Parameter Uji**	Total Sampel	TMS	MS	Jenis Pangan*	Parameter Uji**	Total Sampel	TMS***	HPST****
1	2	3	4	5	6	7	8	9	10	11	12
1	Muna Barat		Formalin	40	0	40		E.coli	43	0	0
			Boraks	40	0	40		Salmonella	43	0	0
			Rhodamin B	5	0	5					
			Methanil	42	0	42					
2	Bombana		Formalin	36	0	36		E.coli	44	0	0
			Boraks	36	0	36		Salmonella	44	0	0
			Rhodamin B	2	0	2					
			Methanil	40	0	40					
3	Konawe kepulauan		Formalin	24	0	24		E.coli	34	0	0
			Boraks	34	0	34		Salmonella	34	0	0
			Rhodamin B	7	0	7					
			Methanil	34	0	34					
TOTAL				340	0	340			242	0	0

Tabel 23A
Bimtek Petugas Pasar Pangan Aman Berbasis Komunitas
Balai POM di Kendari
Tahun 2023

No.	Kabupaten/Kota	Tanggal Pelaksanaan	Nama Pasar	Nama Petugas Pasar yang dibimtek
1	2		3	4
1	Kabupaten Bombana	1 Juli 2022	Pasar Boepinang	H. Kasman: Kasman; Ramli; Edis; H. Firdaus
2	Kabupaten Muna Barat	22 Juni 2022	Pasar Tiworo Selatan	Irawati Tolapa, S.Pi; Darwin S.Sos, MAP; Made Ardiyanti, S.Sos; Wa Inzi, S.Pd; Farni Novianti, S.Sos
3	Kabupaten Konawe Kepulauan	4 Juli 2022	Pasar Wawonii	Sainul, S.H., MM; Sudirman, SE; Dg. Nyompa; Doni Prayoga; Amir
TOTAL				15 Orang

Tabel 23B
Penyuluhan Pasar Pangan Aman Berbasis Komunitas
Balai POM di Kendari
Tahun 2023

No.	Kabupaten/Kota	Tanggal Pelaksanaan	Nama Pasar	Jumlah Peserta
1	2		3	4
1	Kabupaten Bombana	30 Juni 2022	Pasar Boepinang	40
2	Kabupaten Muna Barat	23 Juni 2022	Pasar Tiworo Selatan	40
3	Kabupaten Konawe Kepulauan	5 Juli 2022	Pasar Wawonii	40
TOTAL				120 Orang

Tabel 23C
 Hasil Sampling dan Pengujian Monitoring dan Evaluasi Pasar Pangan Aman Berbasis Komunitas
 Balai POM Di Kendari
 Tahun 2023

A. PASAR AMAN DARI BAHAN BERBAHAYA

No.	Kabupaten/Kota	Nama Pasar	Jumlah Total sampel pangan	Jumlah Sampel Pangan						Jumlah Hasil pengujian MS						Jumlah Hasil pengujian TMS					
				Boraks	Formalin	Rhodamin B	Methanyl Yellow	E. Coli	Coliform	Boraks	Formalin	Rhodamin B	Methanyl Yellow	E. Coli	Coliform	Boraks	Formalin	Rhodamin B	Methanyl Yellow	E. Coli	Coliform
1	2	3	4	5	6	7	8	9	10	11	12	13	14	15	16	11	12	13	14	15	16
A	Sampling dan Pengujian Tahap I																				
1	Kabupaten Bombana	Pasar Boepinang	100	66	30	3	4	4	4	66	30	3	4	3	0	0	0	0	0	1	4
2	Kabupaten Muna Barat	Pasar Tiworo Selatan	100	64	35	7	2	2	2	64	35	7	2	2	0	0	0	0	0	0	2
3	Kabupaten Konawe Kepulauan	Pasar Wawonii	90	40	54	1	1	0	0	40	54	1	1	0	0	0	0	0	0	0	0
4	Kabupaten Konawe	Pasar Wawotobi	85	49	33	3	7	5	5	49	33	3	7	5	0	0	0	0	0	0	5
5	Kabupaten Kolaka Utara	Pasar Lapai	80	35	43	5	3	5	5	35	43	5	3	5	4	0	0	0	0	0	1
6	Kabupaten Kolaka Timur	Pasar Mowewe	80	48	33	2	3	5	5	48	33	2	3	5	0	0	0	0	0	0	5
7	Kota Kendari	Pasar Lapulu	80	38	43	4	2	5	5	38	43	4	2	5	2	0	0	0	0	0	3
8	Kabupaten Kolaka	Pasar Bokeo Laduma (Dawi-Dawi)	80	40	30	5	5	5	5	40	30	5	5	3	1	0	0	0	0	2	4
9	Kabupaten Konawe Selatan	Pasar DU Sukamaju	80	42	37	1	2	5	5	42	37	1	2	3	1	0	0	0	0	2	4
A	Sampling dan Pengujian Tahap II																				
1	Kabupaten Bombana	Pasar Boepinang	80	46	29	4	1	5	5	46	29	4	1	3	0	0	0	0	0	2	5
2	Kabupaten Muna Barat	Pasar Tiworo Selatan	70	38	30	3	5	5	5	38	30	3	5	3	0	0	0	0	0	2	5
3	Kabupaten Konawe Kepulauan	Pasar Wawonii	80	40	38	0	1	5	5	40	38	0	1	5	1	0	0	0	0	0	4
TOTAL			1005	546	435	38	36	51	51	546	435	38	36	42	9	0	0	0	0	9	42
			sampel	sampel	sampel	sampel	sampel	sampel	sampel	sampel	sampel	sampel	sampel	sampel	sampel	sampel	sampel	sampel	sampel	sampel	sampel

B. PASAR AMAN DARI BAHAN BERBAHAYA YANG DILAKUKAN OLEH PEMDA SECARA MANDIRI *)

No.	Kabupaten/Kota	Nama Pasar	Jumlah Total sampel pangan	Jumlah Sampel Pangan						Jumlah Hasil pengujian MS						Jumlah Hasil pengujian TMS					
				Boraks	Formalin	Rhodamin B	Methanyl Yellow	E. Coli	Coliform	Boraks	Formalin	Rhodamin B	Methanyl Yellow	E. Coli	Coliform	Boraks	Formalin	Rhodamin B	Methanyl Yellow	E. Coli	Coliform
1	2	3	4	5	6	7	8	9	10	5	6	7	8	9	10	5	6	7	8	9	10
1	Kabupaten A	-	-	-	-	-	-	-	-	-	-	-	-	-	-	-	-	-	-	-	-
2	Kota B	-	-	-	-	-	-	-	-	-	-	-	-	-	-	-	-	-	-	-	-
3	dst..	-	-	-	-	-	-	-	-	-	-	-	-	-	-	-	-	-	-	-	-
TOTAL			0 sampel	0 sampel	0 sampel	0 sampel	0 sampel	0 sampel	0 sampel	0 sampel	0 sampel	0 sampel	0 sampel	0 sampel	0 sampel	0 sampel	0 sampel	0 sampel	0 sampel	0 sampel	0 sampel

Tabel 24A
Pendampingan Penerapan Cara Produksi Obat Tradisional yang Baik (CPOTB) Bagi UMKM Obat Tradisional
Balai POM di Kendari
Tahun 2022

No	Nama UMKM	Alamat	Nama Produk	Tahapan Pendampingan (Ya/Tidak)			Keterangan / Kendala
				Bimtek CPOTB	Pendampingan CPOTB	Sertifikasi	
1	2	3	4	5	6	7	8
-	-	-	-	-	-	-	-
-	-	-	-	-	-	-	-
-	-	-	-	-	-	-	-
-	-	-	-	-	-	-	-
-	-	-	-	-	-	-	-
-	-	-	-	-	-	-	-
-	-	-	-	-	-	-	-
-	-	-	-	-	-	-	-
-	-	-	-	-	-	-	-

Tabel 24B
Pendampingan Penerapan Cara Produksi Kosmetik Yang Baik (CPKB) Bagi UMKM Kosmetik
Balai POM di Kendari
Tahun 2022

No	Nama UMKM	Alamat	Nama Produk	Tahapan Pendampingan (Ya/Tidak)			Keterangan / Kendala
				Bimtek Denah	Bimtek CPKB	Pendampingan	
1	2	3	4	5	6	7	8
	-	-	-	-	-	-	-
	-	-	-	-	-	-	-
	-	-	-	-	-	-	-
	-	-	-	-	-	-	-
	-	-	-	-	-	-	-
	-	-	-	-	-	-	-
	-	-	-	-	-	-	-
	-	-	-	-	-	-	-
	-	-	-	-	-	-	-

Tabel 24C
Pendampingan Penerapan Cara Produksi Pangan Olahan Yang Baik (CPPOB) Bagi UMK Pangan Olahan
Balai POM di Kendari
Tahun 2022

No	Nama UMK	Alamat	Nama Produk	Kategori Pangan	Tahapan Pendampingan (ya/Tidak)					Keterangan / Kendala
					Sosialisasi CPPOB	Pendampingan PSB/CPPOB	Pengujian Produk	Desk Registrasi	Sudah keluar izin edar	
1	2	3	4	5	6	7	8	9	10	11
1	CV Ayu Pratiwi	Dusun I Laputo, Kel.PoniPoniki, Kec Tirawuta Kab. Kolaka Timur	AMDK	AMDK	√	√		√	√	
2	Sagu Meambo Food	Jl. R.E Martadinata Kel. Mata, Kec Kendari Kota Kendari	Tepung sagu, Biskuit, sagu coklat, Crispy brownies sagu, chips, sagu daun, kelor, bengbeng sagu mete, tepung & dodol sagu		√	√				
3	Mekar Jaya	Desa Lalosingi, Kab. Kolaka Timur, Kec.Lalolue Kab. Kolaka Timur	Popcorn, Tepung sorgum, Kopi sorgum, Cake bahan sorgum, Keripik sorgum & beras sorgum			√				
4	CV. Tirta Indo Megah	Jalan P. Lombok , Kel. Puuwatu, Kec. Puuwatu	AMDK	AMDK		√		√	√	
5	Ayam Kampung Kita	Jl. Kampung baru Irg. Waris Anduonohu Poasia Kota Kendari	ayam ungkep		√	√				
6	CV Ayyash Mandiri	Jalan Durian Ujung 006/002 Kelurahan Wua-Wua, Kecamatan Wua-Wua Kota Kendari	Bandeng Cabut Duri, Bandeng Marinase, Bandeng Presto		√	√		√		

7	CV. Jazirah Pangan Sejahtera	Jalan Poros Kendari Kolaka No. 88, Kelurahan Lahonggumbi, Kecamatan Pondidaha Kabupaten Konawe	Roti dan Bakery		√	√		√	√	
8	Musani Indonesia	Jalan Anamolepo Blok II No. 14, Kelurahan Bende, Kecamatan Kadia Kota Kendari	Minuman		√	√				
9	CV. Fathur	Jalan Dg. Pasawe, Kelurahan Ponggiha, Kecamatan Lasusua, Kabupaten Kolaka Utara	AMDK	AMDK						
10	Kopsa Chiken	Jl. HEA mokodompit Kota Kendari	Ayam olahan (pangan steril komersil)		√	√			√	
11	Ummi Minten	Jl. Poros Kendari - Konawe Kab. Konawe	Produk ubi frozen		√	√				
12	Vinci Star	Jl. gajah Kel.Lalombaa Kec.Kolaka Kab. Kolaka	Minuman sari kedelai		√	√				
13	Nene Ahya	Jl. Saranani n0. 343 Kel. Unaaha Kec. Unaaha Kab. Konawe	Produk ikan frozen		√	√		√	√	
14	Duta Kitchen	BTN Puri Permata Blok C No 7 Kendari	Daging olahan (Pangan steril komersil)			√			√	

Tabel 25
Keterjangkauan Pengawasan
Balai POM di Kendari
Tahun 2022

No	Kabupaten/Kota	Satuan	Waktu Tempuh (Jam)	Karakteristik Khusus *		
				1. Memiliki Wilayah Perbatasan Darat dengan Negara Tetangga	2. Memiliki wilayah Kawasan Ekonomi Khusus	3. Memiliki Wilayah yang Merupakan Destinasi Pariwisata Prioritas Pemerintah
1	2	3	4	5	6	7
A	Balai POM di Kendari					
1	Kota Kendari	jam	0.5-1 (darat)	-	-	-
2	Kabupaten Konawe	jam	2-3 (darat)	-	-	-
3	Kabupaten Konawe Selatan	jam	0.5-3 (darat)	-	-	-
4	Kabupaten Konawe Utara	jam	2-6 (darat)	-	-	-
5	Kabupaten Konawe Kepulauan	jam	4 (Kapal Fery ASDP)*	-	-	-
6	Kabupaten Kolaka	jam	4-6 (darat)	-	-	-
7	Kabupaten Kolaka Timur	jam	3-4 (darat)	-	-	-
8	Kabupaten Kolaka Utara	jam	8-12 (darat)	-	-	-
9	Kabupaten Bombana	jam	3-7 (darat)	-	-	-
10	Kabupaten Muna	jam	3 (kapal)*	-	-	-
11	Kabupaten Muna Barat	jam	5-10 (laut dan darat)	-	-	-
12	Kabupaten Wakatobi	jam	10-24 (kapal laut)* 1 (pesawat)	-	-	-
TOTAL		jam		-	-	-

Tabel 26
Jumlah Penduduk
Balai POM di Kendari
Tahun 2022

No	Kabupaten/Kota	Satuan	Jumlah
1	2	3	4
A	Balai POM di Kendari		
1	Kota Kendari	jiwa	350.267
2	Kabupaten Konawe	jiwa	261.116
3	Kabupaten Konawe Selatan	jiwa	312.674
4	Kabupaten Konawe Utara	jiwa	68.950
5	Kabupaten Konawe Kepulauan	jiwa	37.639
6	Kabupaten Kolaka	jiwa	241.366
7	Kabupaten Kolaka Timur	jiwa	120.966
8	Kabupaten Kolaka Utara	jiwa	139.234
9	Kabupaten Bombana	jiwa	151.910
10	Kabupaten Muna	jiwa	218.956
11	Kabupaten Muna Barat	jiwa	84.777
12	Kabupaten Wakatobi	jiwa	113.122
TOTAL		jiwa	2.100.977

Tabel 27
Sarana dan Prasarana
Balai POM di Kendari
Tahun 2022

No	Sarana dan Prasarana	Satuan	Jumlah	Keterangan/Status
1	2	3	4	5
1	Laboratorium Kimia Pangan	laboratorium	1	
2	Laboratorium Kimia Obat Tradisional/ Kosmetik	laboratorium	1	
3	Laboratorium Kimia Obat/NAPZA/Rokok	laboratorium	1	
4	Laboratorium Mikrobiologi	laboratorium	1	-
5	Laboratorium Biomolekuler	laboratorium	1	-
6	Laboratorium Pengujian Covid-19	laboratorium	0	-
7	Laboratorium Baku Pembanding	laboratorium	0	-
8	Ruang Pengujian Sederhana	Ruangan / tempat khusus		-
9	Ruang Reagensia	Ruangan / tempat khusus	1	-
10	Ruang Penyimpanan Sampel	Ruangan / tempat khusus	1	-
11	Mobil laboratorium keliling	unit	3	-
12	Mobil penyidikan	unit	0	-
13	Mobil incenerator	unit	1	-
14	Kendaraan operasional roda empat/enam	unit	4	-
15	Kendaraan operasional roda dua	unit	3	-
16	Instalasi pengolahan air limbah (IPAL) *	unit (Status)	1	-
17	Tempat penyimpanan barang bukti **	Ruangan / tempat khusus	1	-
18	Luas tanah***	m2 (Status)	18,515	Bersertifikat atas nama Pemerintah RI c.q Kementerian/ Lembaga (SHP)/ Milik Sendiri
19	Luas bangunan***	m2 (Status)	5,191	Milik Sendiri
20	dst. (dapat ditambahkan inventaris lain jika perlu)			

Tabel 28
Sumber Daya Manusia (SDM)
Balai POM di Kendari
Tahun 2022

No	SDM	Satuan	Jumlah
1	2	3	4
A	Balai POM di Kendari		
1	SDM Teknis*	pegawai	61
2	SDM Administrasi**	pegawai	18
3	SDM Pramubakti/PPNPN ***	pegawai	25
TOTAL			104

Tabel 29
Profil Pegawai Menurut Pendidikan dan Unit Kerja
Balai POM di Kendari
Tahun 2022

No	UPT	Pendidikan															Total	Jumlah PFM*
		S3	S2	Apt	S1 Bio	S1 Lain	D3 Farm	D3 lain	SMF	SMAK	SPK	SLTA Umum	SLTA Kejuruan	SLTP Umum	SLTP Kejuruan	SD		
1	2	3	4	5	6	7	8	9	10	11	12	13	14	15	16	17	18	19
A	Balai POM di Kendari																	
1	Kepala Balai		1														1	0
2	Bagian TU/Subbagian TU		0	1	1	6	0	8	0	0	0	1	0	0	0	0	17	0
3	Kelompok Substansi Pengujian		0	11	3	13	3	1	0	0	0	0	0	0	0	0	31	21
4	Kelompok Substansi Pemeriksaan		2	4	0	6	0	0	1	0	0	0	0	0	0	0	13	10
5	Kelompok Substansi Penindakan		1	2	0	3	0	0	1	0	0	0	0	0	0	0	7	6
6	Kelompok Substansi Informasi dan Komunikasi		1	4	0	5	0	0	0	0	0	0	0	0	0	0	10	7
	TOTAL	0	5	22	4	33	3	9	2	0	0	1	0	0	0	0	79	44

Tabel 30
Profil Kemampuan Kerja Tenaga Penguji
Balai POM di Kendari
Tahun 2022

No	Laboratorium	Jumlah Pengujian *	Jumlah Sampel Yang di Uji	Jumlah Parameter Uji	Kemampuan Kerja Per orang/Tahun	
					Sampel	Parameter Uji
1	2	3	4	5	6	7
1	Obat dan NAPPZA	5	645	2350	129	470
2	Obat Tradisional, Kosmetik dan Suplemen Kesehatan	10	1403	7566	140	759
3	Pangan dan Air	6	940	5457	156	909
4	Mikrobiologi	7	1179	5095	168	728
	TOTAL	28	4167	20468	148	717

Tabel 31
Uji Profisiensi / Uji Banding dan Uji Kolaborasi
Balai POM di Kendari
Tahun 2022

No	Laboratorium	Judul Uji Profisiensi	Penyelenggara (Provider)	Jumlah peserta	Waktu Pelaksanaan	Hasil
1	2	3	4	7	9	9
1	Mikrobiologi	Uji Deteksi Staphylococcus aureus pada Kosmetik bentuk lotion	PPPOMN	43	30 Mei 2022	Memuaskan
2	Mikrobiologi	Uji Deteksi Clostridia sp. Pada Obat Tradisional Bentuk Serbuk	PPPOMN	38	23 Mei 2022	Memuaskan
3	Mikrobiologi	Uji Deteksi Cronobacter sakazakii pada Susu Bubuk	PPPOMN	31	06 Juni 2022	Memuaskan
4	Mikrobiologi	Uji Angka Lempeng Total pada Suplemen Kesehatan Tidak Mengandung Herbal	PPPOMN	44	03 Agustus 2022	Memuaskan
5	Mikrobiologi	Deteksi Fragmen DNA Spesifik Spesies Porcine Dalam produk Sosis	PPPOMN	37	12 Agustus 2022	Memuaskan
6	Mikrobiologi	Deteksi Fragmen DNA Spesifik Spesies Porcine Dalam Kondroitin	PPPOMN	21	16 September 2022	Memuaskan
7	Obat Tradisional & Suplemen Kesehatan	Identifikasi Bahan Kimia Obat dan Pengawet dalam Obat Tradisional Sediaan Padat Klaim Anti Gatal Akibat Jamur	P3OMN	34	Juni	in Lier
8	Obat Tradisional & Suplemen Kesehatan	PK vitamin A pada Suplemen Kesehatan Sediaan Cair secara KCKT	P3OMN	34	September 2022	in Lier
9	Kosmetik	Uji Peningkatan Ruang Lingkup : Identifikasi Mometason Furoat dan Triamsinolon Asetonida dalam sediaan kosmetik (27/KO/MA-PPPOMN/20)	P3OMN	34	4-7 Januari 2022	Inlier (memuaskan)
10	Kosmetik	Uji Profisiensi : Identifikasi Bahan Dilarang dalam Kosmetik Sediaan Untuk Kulit Berjerawat (Resorsinol, Hidrokinon, Cetirizin)	P3OMN	34	13 -24 Juni 2022	Inlier (memuaskan)
11	Kosmetik	Uji Kolaborasi : Penetapan Kadar Dichlorophene dalam Kosmetik secara KCKT - PDA (31/KO/MA-PPPOMN/19)	P3OMN	34	5-16 September 2022	Inlier (memuaskan)
12	Obat	PK CHLORAMPHENICOL KAPSUL SECARA KCKT	BBPOM Makassar		Juli	INLIER
13	Obat	PK COTRIMOXAZOLE TABLET SECARA KCKT	BBPOM Makassar		Juli	INLIER
14	Obat	PK NITRAZEPAM TABLET SECARA SPEKTROFOTOMETRI	BBPOM Makassar		Juli	INLIER
15	Obat	PK KLOZAPIN TABLET SECARA KCKT	PPPOMN	34	Agustus	INLIER
16	Obat	PK METFORMIN TABLET SECARA SPEKTROFOTOMETRI	PPPOMN	34	Agustus	INLIER
17	Pangan	PK Karbohidrat dalam Susu Bubuk	PPPOMN	31	Agustus	INLIER
18	Pangan	PK Kadmium (Cd) dalam Cokelat Bubuk	PPPOMN	37	September	INLIER
19	Pangan	Colours in Jam	PPPOMN	54	Juni	INLIER
20	Pangan	Kolaborasi Penetapan Kadar Aflatoxin B1, B2, G1 dan G2 Dalam Makanan Bayi Berbasis sereal Secara KCKT	PPPOMN	20	Oktober	BELUM KELUAR HASIL

Tabel 32A
Daftar Standar Minimum Peralatan Laboratorium Kimia
Balai POM di Kendari
Tahun 2022

B. Standar Minimum Peralatan Balai Besar/Balai Pengawas Obat dan Makanan Laboratorium Kimia Kelompok 2

No	Nama Alat	Laboratorium					Tahun Pengadaan (sesuai masing alat di labnya)					Kondisi Alat												Ket				
		Obat, Narkotika, Psikotropika, Prekursor, Dan Zat Adiktif	Obat Tradisional dan Suplemen Kesehatan	Kosmetik	Pangan	Jumlah 6=2+3+4+5	Obat, Narkotika, Psikotropika, Prekursor, Dan Zat Adiktif	Obat Tradisional dan Suplemen Kesehatan	Kosmetik	Pangan	Obat, Narkotika,				Obat Tradisional dan				Kosmetik				Pangan					
											Jumlah	Baik	Rusak ringan	Rusak berat	Jumlah	Baik	Rusak ringan	Rusak berat	Jumlah	Baik	Rusak ringan	Rusak berat	Jumlah		Baik	Rusak ringan	Rusak berat	
1	2	2	3	4	5	6=2+3+4+5	7	8	9	10	11=12+13+14	12	13	14	15=16+17+18	16	17	18	19=20+21+22	20	21	22	23=24+25+26	24	25	26	27	
1	Timbangan Mikro	2	1	1	1	5	2013	0	0	2022	1	1	0	0	0	0	0	0	0	0	0	0	0	0	0	0	0	
2	Timbangan Semimikro	2	1	1	1	5	2005	0	0	2022	1	1	0	0	0	0	0	0	0	0	0	0	0	0	0	0	0	
3	Timbangan analitik	3	2	2	1	8	2021	2005, 2009	2005, 2008	2016	1	1	0	0	2	2	0	0	2	2	0	0	0	0	0	0	0	
4	Timbangan Top Loading	1			1	2	2015	2005		2003	1	1	0	0	1	1	0	0	1	1	0	0	1	1	0	0		
5	Weight set (anak timbangan)		2			2		2001			0	0	0	0	1	1	0	0	0	0	0	0	0	0	0	0		
6	Karl Fisher (AutoTitrator)		1			1		2013			0	0	0	0	1	1	0	0	0	0	0	0	0	0	0	0		
8	Spektrofotometer UV- VIS	1	1		1	3		2017		2012	1	1	0	0	1	1	0	0	0	0	0	0	1	1	0	0		
9	KCKT/ UPLC (autosampler)	5	2	3	4	14		2009, 2021	2012 2017	2013,	3	3	0	0	2	2	0	0	2	2	0	0	2	2	0	0		
	- Detektor UV/VIS	5	2	3	4	14		2013	2012 2017	2018	2	2	0	0	1	1	0	0	1	1	0	0	1	1	0	0		
	- Detektor PDA	3	2	3	2	10		2019	2012 2017	2014	1	1	0	0	2	2	0	0	2	2	0	0	2	2	0	0		
	- Detektor Fluoresen	1	1	1	2	5				(P3OMN)	1	1	0	0	1	1	0	0	0	0	0	0	1	1	0	0		
10	KCKT detektor ELSD		1			1					0	0	0	0	0	0	0	0	0	0	0	0	0	0	0	0		
11	LCMS/MS		1			1					0	0	0	0	0	0	0	0	0	0	0	0	0	0	0	0		
12	GC Autosampler	2	1	1	1	5			2012	2017	0	0	0	0	0	0	0	0	1	1	0	0	1	1	0	0		
	- Detektor FID	1	1	1	1	4			2012	2017	0	0	0	0	0	0	0	0	1	1	0	0	1	1	0	0		
	- Detektor ECD	1			1	2					0	0	0	0	0	0	0	0	0	0	0	0	0	0	0	0		
13	GCMS	1			1	3		2018			0	0	0	0	0	0	0	0	1	1	0	0	0	0	0	0		
14	GCMS/MS		1			1					0	0	0	0	0	0	0	0	0	0	0	0	0	0	0	0		
15	AAS dengan flame, GFA, HVG dan MVU		1	1	2	4		2013	2016		0	0	0	0	1	1	0	0	0	0	0	0	1	1	0	0		
16	ICPMS**		1			1					0	0	0	0	0	0	0	0	0	0	0	0	0	0	0	0		
17	ELISA Reader + Washer				1	1			2018		0	0	0	0	0	0	0	0	0	0	0	0	1	1	0	0		
18	FT-IR		1			1					0	0	0	0	0	0	0	0	0	0	0	0	0	0	0	0		
19	untuk penetapan Fluor			1		1			2021		0	0	0	0	0	0	0	0	1	1	0	0	0	0	0	0		
20	Potensiometer	1				1		2013			1	1	0	0	0	0	0	0	0	0	0	0	0	0	0	0		
21	Polarimeter		1			1		2016			1	1	0	0	0	0	0	0	0	0	0	0	0	0	0	0		
22	Refractrometer		1			1					0	0	0	0	0	0	0	0	0	0	0	0	0	0	0	0		
23	pH meter	2	1	1	1	5	2018	2017	2018	2017	2	2	0	0	1	1	0	0	1	1	0	0	1	1	0	0		
24	Conductivity meter	1			1	3					1	1	0	0	0	0	0	0	0	0	0	0	0	0	0	0		
25	Protein / Nitrogen Analyzer				1	1				2011	0	0	0	0	0	0	0	0	0	0	0	0	1	1	0	0		
26	Fat Analyzer				2	2				2014	0	0	0	0	0	0	0	0	0	0	0	0	1	1	0	0		
27	Dissolution Tester	2				2	2019				3	3	0	0	0	0	0	0	0	0	0	0	0	0	0	0		
28	Disintegration Tester	1				1	2013				1	1	0	0	0	0	0	0	0	0	0	0	0	0	0	0		
29	Microwave Digester		1	1		2	4	2018	2014	2016	0	0	0	0	1	1	0	0	1	1	0	0	1	1	0	0		
30	Pemanas Spiral				1	1					0	0	0	0	0	0	0	0	0	0	0	0	0	0	0	0		
31	Muffle Furnace	1			1	2				2007	0	0	0	0	0	0	0	0	0	0	0	0	1	1	0	0		

32	Fume Hood* *	3	2	2	3	10	2013	2013, 2017	2013, 2007	2022 ,2016	1	1	0	0	2	2	0	0	1	1	0	0	2	2	0	0
	TLC System (Automatic TLC System, Automatic Developing Chamber/ADC, Scanner, TLC Documentation System)	1	1	1		3	2013				0	0	0	0	4	4	0	0	0	0	0	0	0	0	0	0
33	Documentation System)	1	1	1		3	2013				0	0	0	0	4	4	0	0	0	0	0	0	0	0	0	0
34	Multi Spotter	1	1	1	2	5		2011	2005		0	0	0	0	1	1	0	0	2	2	0	0	0	0	0	0
35	Developing Chamber/Automatic Chamber (ukuran dan jumlah sesuai kebutuhan)	3	6	4	6	19			2017	2016	0		0	0	0	0	0	0	0	0	0	0	3	3	0	0
36	Oven	1	1	1	2	5	2005	1998	2013	2011	1	1	0	0	1	1	0	0	1	1	0	0	2	2	0	0
37	Oven Vakum	1				1					0	0	0	0	0	0	0	0	0	0	0	0	0	0	0	0
38	Automatic Destillation unit		1	1	2	4			2018	2018	0	0	0	0	1	1	0	0	0	0	0	0	2	2	0	0
39	Hotplate stirrer	2	1	1	3	7	2009	2009	2011	2021	1	1	0	0	1	1	0	0	1	1	0	0	2	2	0	0
40	L/hari)	1	1	1	1	4	2015			2017	1	1	0	0	0	0	0	0	0	0	0	0	1	1	0	0
41	Multi shaker	2			3	5	2011, 2013				2	2	0	0	0	0	0	0	0	0	0	0	0	0	0	0
42	Ultrasonic degasser	2	1	1	1	5	2016	2019		2016	1	1	0	0	1	1	0	0	1	1	0	0	2	2	0	0
43	Centrifuge	2	1	1		4		2017	2013		0	0	0	0	1	1	0	0	1	1	0	0	0	0	0	0
44	Refrigerated centrifuge				1	1				2021	0	0	0	0	0	0	0	0	0	0	0	0	1	1	0	0
45	Vacuum manifold untuk SPE evaporator)	1	1	1	1	4				2017	0	0	0	0	1	1	0	0	0	0	0	0	1	1	0	0
46	Waterbath	1			1	2				2018	0	0	0	0	0	0	0	0	0	0	0	0	1	1	0	0
47	Shaker Waterbath	2	1	1	1	5		2007, 2012	2012	2011	0	0	0	0	2	2	0	0	2	2	0	0	2	2	0	0
48	Automatic dessicator	1	1	1	1	2	2021			2016	0	0	0	0	0	0	0	0	0	0	0	0	1	1	0	0
49	Heating Mantle	1			1	4					2	2	0	0	0	0	0	0	0	0	0	0	0	0	0	0
50	Hand Touch Mixer	1	1	1	1	4				2016	0	0	0	0	0	0	0	0	0	0	0	0	1	1	0	0
51	Rotary evaporator system		1		1	2		2013			0	0	0	0	1	1	0	0	0	0	0	0	0	0	0	0
52	Handy Step	1	1	1	1	4					0	0	0	0	0	0	0	0	0	0	0	0	0	0	0	0
53	Homogenizer/ analytical grinder	1			2	3					0	0	0	0	0	0	0	0	0	0	0	0	0	0	0	0
54	Laboratory blender	2	1		1	4		2021		2015	0	0	0	0	1	1	0	0	0	0	0	0	1	1	0	0
55	Pipette washer	1		1	1	3					0	0	0	0	0	0	0	0	0	0	0	0	0	0	0	0
56	Chemical Storage **	2	1	1	2	6	2017	2017	2016	2017	1	1	0	0	1	1	0	0	1	1	0	0	1	1	0	0
57	- 0,5-10 µL	10	6	6	6	28			2017, 2016	2017,	2	2	0	0	6	6	0	0	5	5	0	0	8	8	0	0
58	Lemari pendingin	2	1	1	2	6	2015	2012	2012	2010	1	1	0	0	1	1	0	0	1	1	0	0	3	3	0	0
59	Freezer	2	1	1	2	6			2012	2009	0	0	0	0	0	0	0	0	0	0	0	2	2	0	0	
60	Microsyringe for TLC	2	1	1	2	6		2013, 2017			0	0	0	0	15	15	0	0	14	14	0	0	0	0	0	0
61	Termometer	2	1	1	2	6			2017	2017	1	1	0	0	0	0	0	0	1	1	0	0	2	2	0	0
62	Termohigrometer *	6	3	3	3	15	2013, 2017	2017	2017	2017	4	4	0	0	2	2	0	0	2	2	0	0	4	3	0	0
63	Termo couple*	6	3	3	3	15			2017		0	0	0	0	0	0	0	0	0	0	0	0	0	0	0	0
64	MDI (DUSA)***	1				1					0	0	0	0	0	0	0	0	0	0	0	0	0	0	0	0
65	Ion Kromatografi***		1			1					0	0	0	0	0	0	0	0	0	0	0	0	0	0	0	0
66	Particle analyzer***	1				1					0	0	0	0	0	0	0	0	0	0	0	0	0	0	0	0
67											0	0	0	0	0	0	0	0	0	0	0	0	0	0	0	0

Tabel 32B
Daftar Standar Minimum Peralatan Laboratorium Mikrobiologi, Biologi Molekuler dan Sterilitas
Balai POM di Kendari
Tahun 2022

NO	Nama Alat	Laboratorium				Tahun Pengadaan (Sesuai masing alat di labnya)			Kondisi Alat											
		Mikrobiologi	Biologi Molekuler	Sterilitas	Jumlah	Mikrobiologi	Biologi Molekuler	Sterilitas	Mikrobiologi				Biologi Molekuler				Sterilitas			
									Baik	Rusak Bisa Diperbaiki	Rusak Parah	Jumlah	Baik	Rusak Bisa Diperbaiki	Rusak Parah	Jumlah	Baik	Rusak Bisa Diperbaiki	Rusak Parah	Jumlah
3	4	5	6=3+4+5	7	8	9	10	11	12	13=10+11+12	14	15	16	17=14+15+16	18	19	20	21=18+19+20		
1	Air sampler	1	0		1	2019			1	0	0	1	0	0	0	0	0	0	0	
2	Alat uji Biokimia mikroba cara cepat	1	0		1				0	0	0	0	0	0	0	0	0	0	0	
3	Autoklaf	4	0		4	2010, 2019, 2004,			4	0	0	4	0	0	0	0	0	0	0	
4	Anaerobic jar/ Inkubator CO2	10/1	0		10/1	2005, 2008, 2011, 2013, 2017,2010, 1018,2011			10	0	0	10	0	0	0	0	0	0	0	
5	Automatic Zone Reader	1	0		1	2022			1	0	0	1	0	0	0	0	0	0	0	
6	Biosafety cabinet	4	1		5	2016			3	0	0	3	0	0	0	0	0	0	0	
7	Centrifuge 15/50 mL	1	0		1	2019			1	0	0	1	0	0	0	0	0	0	0	
8	Colony counter	2	0		2	2013			1	0	0	1	0	0	0	0	0	0	0	
9	Conductivity meter	1	0		1	2013			1	0	0	1	0	0	0	0	0	0	0	
10	Deep Freezer (-70oC)	1	0		1	2017			1	0	0	1	0	0	0	0	0	0	0	
11	Desikator	3	0		3				0	0	0	0	0	0	0	0	0	0	0	
12	Electrical pipette	8	2		10	2015, 2021			7	0	0	7	0	0	0	0	0	0	0	
13	Freezer (-20oC)	1	2		3	2010			1	0	0	1	0	0	0	0	0	0	0	
14	Heating Block with shaker	0	1		1				0	0	0	0	0	0	0	0	0	0	0	
15	Hot plate/ Microwave	0	1		1	2009, 2016			2	0	0	2	0	0	0	0	0	0	0	
16	Inkubator 20-25oC	3	0		3	2009, 2011, 2018			2	0	0	2	0	0	0	0	0	0	0	
17	Inkubator 30oC	2	0		2	2013			1	0	0	1	0	0	0	0	0	0	0	
18	Inkubator 32,5 + 2,5oC	3	0		3	2021			2	0	0	2	0	0	0	0	0	0	0	
19	Inkubator 35-37oC	3	0		3	2010			2	0	0	2	0	0	0	0	0	0	0	
20	Inkubator 36-38oC	1	0		1	2017			1	0	0	1	0	0	0	0	0	0	0	
21	Inkubator 41-42oC	1	0		1	2005			1	0	0	1	0	0	0	0	0	0	0	
22	Inkubator 44-44,5oC	1	0		1	2008			1	0	0	1	0	0	0	0	0	0	0	
23	Inkubator 60oC	1	0		1	2011			1	0	0	1	0	0	0	0	0	0	0	
24	Inkubator untuk bioindikator	1	0		1	2010			1	0	0	1	0	0	0	0	0	0	0	
25	Laboratory Blender	1	1		2	2021			1	0	0	0	0	0	0	0	0	0	0	
26	Laminar Air Flow	1	0	1	2	2007, 2001			2	0	0	2	0	0	0	0	0	0	0	
27	Lemari Asam (portable)	1	0		1	2007			1	0	0	1	0	0	0	0	0	0	0	
28	Mikroskop Trinokuler/Binokuler	1	0		1	2011			1	0	0	1	0	0	0	0	0	0	0	
29	Mikropipet 1 - 10 µL	0	4		4	2017			4	0	0	4	0	0	0	0	0	0	0	
30	Mikropipet 2 - 20 µL	0	4		4	2017, 2018			2	0	0	2	0	0	0	0	0	0	0	
31	Mikropipet 10 - 100 µL	0	4		4	2017, 2018			7	0	0	7	0	0	0	0	0	0	0	
32	Mikropipet 20 - 200 µL	0	4		4	2017, 2018			1	0	0	1	0	0	0	0	0	0	0	
33	Mikropipet 100 - 1000 µL	1	4		5	2016, 2017, 2018			6	0	0	6	0	0	0	0	0	0	0	
34	Oven 180 oC	3	0		3	2005, 2008			2	0	0	2	0	0	0	0	0	0	0	
35	Oven 250 oC	1	0		1	2008			1	0	0	1	0	0	0	0	0	0	0	
36	Particle Counter dilengkapi dengan pengukur velocity, suhu dan kelembaban	2	0		2	2015			1	0	0	1	0	0	0	0	0	0	0	
37	pH meter	1	0		1	2017			1	0	0	1	0	0	0	0	0	0	0	
38	Penyaring membran 1 set	6	0		6				0	0	0	0	0	0	0	0	0	0	0	
39	Waterbath	2	0		2				0	0	0	0	0	0	0	0	0	0	0	
40	Waterbath Shaker	1	0		1	2011			1	0	0	1	0	0	0	0	0	0	0	

41	Refrigerator	6	4		10	2009, 2018, 2015, 2021, 2019			5	0	0	5	0	0	0	0	0	0	0
42	Stomaker	2	0		2	2017, 2011			2	0	0	1	0	0	0	0	0	0	0
43	Timbangan Analitik	1	1		2	2023			1	0	0	1	0	0	0	0	0	0	0
44	Timbangan Top Loading	3	0		3	2011, 2016, 2006			3	0	0	3	0	0	0	0	0	0	0
45	Ultrasonic degasser with temperature control	2	0		2				0	0	0	1	0	0	0	0	0	0	0
46	UV lamp (254 nm)	1	0		1	2019			1	0	0	1	0	0	0	0	0	0	0
47	Water Distillation/Purifier	1	0		1				1	0	0	1	0	0	0	0	0	0	0
48	Laminar Air Flow atau PCR cabinet	0	2		2	2016			2	0	0	2	0	0	0	0	0	0	0
49	Real Time PCR	0	1		1	2018			1	0	0	1	0	0	0	0	0	0	0
50	Spectrofotometer DNA	0	1		1	2018			1	0	0	1	0	0	0	0	0	0	0
51	Refrigerated Sentrifus with rotor for tube 15/50 mL and 1.5/2 mL	0	1		1				0	0	0	0	0	0	0	0	0	0	0
52	Rotary/ Shaker Incubator/ Water Bath Shaker	0	1		1				0	0	0	0	0	0	0	0	0	0	0
53	Spin down	0	3		3	2018,			2	0	0	2	0	0	0	0	0	0	0
54	Spindown for microplate	0	1		1				0	0	0	0	0	0	0	0	0	0	0
55	Elektroforesis agarosa horisontal	0	2		2	2022			1	0	0	1	0	0	0	0	0	0	0
56	Gel Documentation System	0	1		1	2022			1	0	0	1	0	0	0	0	0	0	0
57	Vacuum manifold	0	2		2				1	0	0	1	0	0	0	0	0	0	0
58	Vacuum Pump	2	2		4	2005,			2	0	0	2	0	0	0	0	0	0	0
59	Vortex Mixer	6	0		6	2017, 2007,			7	0	0	7	0	0	0	0	0	0	0
61	Isolator/ Cleanroom with AHU System	0	0	1	1				0	0	0	0	0	0	0	0	0	0	0
									0	0		0	0	0	0	0	0	0	0
62	Thermocouple	Sesuai kebutuhan/ jumlah ruangan	Sesuai kebutuhan/ jumlah ruangan			2015			2	0	0	2	0	0	0	0	0	0	0
63	Thermohygro	Sesuai kebutuhan/ jumlah ruangan	Sesuai kebutuhan/ jumlah ruangan			2018			5	0	0	5	0	0	0	0	0	0	0

Tabel 33
Sertifikasi/Akreditasi
Balai POM di Kendari
Tahun 2022

No	Sertifikasi/Akreditasi	Satuan	Jumlah
1	2	3	4
A	Balai POM di Kendari		
1	ISO 9001:2015	sertifikat	1
2	SNI ISO/IEC 17025:2017	akreditasi	1
3	Serifikasi atau akreditasi lainnya	sertifikat/akreditasi	0

Tabel 34 A
Kerja Sama
Balai POM di Kendari
Tahun 2022

No	Mitra Kerja Sama	Tahun TTD	Tahun Berakhir	Judul Kerjasama	Ruang Lingkup Kerja Sama	Implementasi Kerja Sama	Output	Anggaran	Efektivitas
1	2	3	4	5	6	7	8	9	10
1	Pemerintah Daerah Kab. Kolaka	30-Sep-20	2025	Pengawasan Obat dan Makanan	1. Pengawasan dan tindak lanjut hasil Pengawasan Obat dan makanan (pengutan pengawasan Obat dan makanan); 2. Penyelenggaraan komunikasi, informasi, dan edukasi (KIE) kepada masyarakat; 3. Bimbingan teknis kepada pelaku usaha, khususnya UMKM bidang Obat dan Makanan;	Pelaksanaan kegiatan DAK, Bimtek Pelaku usaha, Fasilitas UMKM, dll	88,23%		efektif
2	Pemerintah Kota Kendari	05 Mei 2021	2026	Pengawasan Obat dan Makanan Terpadu dalam rangka Efektivitas Pengawasan Obat dan Makanan	1. Pengawasan dan tindak lanjut hasil Pengawasan Obat dan makanan (pengutan pengawasan Obat dan makanan); 2. Penyelenggaraan komunikasi, informasi, dan edukasi (KIE) kepada masyarakat; 3. Bimbingan teknis kepada pelaku usaha, khususnya UMKM bidang Obat dan Makanan;	Pelaksanaan kegiatan DAK, Bimtek Pelaku usaha, Fasilitas UMKM, dll	98,35%		efektif
3	Universitas Haluoleo	05 Okt 2021	2026	MoU Kerjasama di Bidang pendidikan, Pengembangan dan Penelitian	a. penyelenggaraan kegiatan komunikasi, informasi, dan edukasi di bidang Obat dan Makanan kepada masyarakat;	KIE (sosialisasi Obat dan Makanan)	93%		efektif
4	Pengurus Daerah Ikatan Apoteker Indonesia Prov. Sultra	16 Okt 2021	2026	Penguatan Sistem pengawasan Obat dan makanan melalui Dukungan Keprofesian Apoteker	Peningkatan Efektivitas Pengawasan Obat dan Makanan	Sosialisasi Bahaya resistensi Anti Mikroba	91,22%		efektif
5	Pemerintah Daerah Kab. Wakatobi	04-Nov-21	2026	Pengawasan Obat dan Makanan	1. Pengawasan dan tindak lanjut hasil Pengawasan Obat dan makanan (pengutan pengawasan Obat dan makanan); 2. Penyelenggaraan komunikasi, informasi, dan edukasi (KIE) kepada masyarakat; 3. Bimbingan teknis kepada pelaku usaha, khususnya UMKM bidang Obat dan Makanan;	Tindak lanjut Rekomendasi hasil pengawasan, Pembinaan UMKM oleh Perikanan dan kelautan, Pelaksanaan Lomba Gemar makan ikan dan B2SA	88,23%		efektif

6	Pemerintah Daerah Kab. Buton Tengah	09-Nov-21	2026	Pengawasan Obat dan Makanan Terpadu dalam rangka Efektivitas Pengawasan Obat dan Makanan	1. Pengawasan dan tindak lanjut hasil Pengawasan Obat dan makanan (pengutan pengawasan Obat dan makanan); 2. Penyelenggaraan komunikasi, informasi, dan edukasi (KIE) kepada masyarakat; 3. Bimbingan teknis kepada pelaku usaha, khususnya UMKM bidang Obat dan Makanan;	Pemberian KIE/informasi tentang obat dan makanan	100%		efektif
7	Pemerintah Daerah Kab. Buton	09-Nov-21	2026	Pengawasan Obat dan Makanan Terpadu dalam rangka Efektivitas Pengawasan Obat dan Makanan	1. Pengawasan dan tindak lanjut hasil Pengawasan Obat dan makanan (pengutan pengawasan Obat dan makanan); 2. Penyelenggaraan komunikasi, informasi, dan edukasi (KIE) kepada masyarakat; 3. Bimbingan teknis kepada pelaku usaha, khususnya UMKM bidang Obat dan Makanan;				efektif
8	Pemerintah Daerah Kab. Buton Selatan	10-Nov-21	2026	Pengawasan Obat dan Makanan Terpadu dalam rangka Efektivitas Pengawasan Obat dan Makanan	Pengawasan dan tindak lanjut hasil Pengawasan Obat dan makanan (pengutan pengawasan Obat dan makanan); Penyelenggaraan komunikasi, informasi, dan edukasi (KIE) kepada masyarakat; Bimbingan teknis kepada pelaku usaha, khususnya UMKM bidang Obat dan Makanan;				efektif
9	Fakultas Kesehatan Masyarakat Universitas Haluoleo	11-Nov-21	2026	PKS Komunikasi, Informasi dan Edukasi	Komunikasi, Informasi dan Edukasi	Praktek, KIE oleh fak	92,96%	0	efektif
10	Fakultas Farmasi Universitas Haluoleo	22-Nov-21	2026	Komunikasi, Informasi dan Edukasi	Komunikasi, Informasi dan Edukasi	Sos. AMR	92,96%	0	efektif
11	Universitas 19 November Kab. Kolaka	24-Nov-21	2026	Nota Kesepahaman tentang Pendidikan, Penelitian dan pengabdian Masyarakat di Bidang pengawasan Obat dan Makanan Komunikasi, Informasi dan Edukasi	Komunikasi, Informasi dan Edukasi	Kampanye Cerdas menggunakan Kosmetik	89,94%		efektif
12	Fak Farmasi Universitas 19 November Kab. Kolaka	24-Nov-21	2026	PKS Tentang Komunikasi, Informasi dan edukasi	Komunikasi, Informasi dan Edukasi	Duta Kosmetik	89,94%		efektif
13	Stikes Avicena	26-Nov-21	2026	PKS Tentang Komunikasi, Informasi dan edukasi	Komunikasi, Informasi dan Edukasi		92,96%		efektif

14	Pemerintah Daerah Kab. Buton Utara	07 Des 2021	2026	Pengawasan Obat dan Makanan Terpadu dalam rangka Efektivitas Pengawasan Obat dan Makanan	1. Pengawasan dan tindak lanjut hasil Pengawasan Obat dan makanan (pengutan pengawasan Obat dan makanan); 2. Penyelenggaraan komunikasi, informasi, dan edukasi (KIE) kepada masyarakat; 3. Bimbingan teknis kepada pelaku usaha, khususnya UMKM bidang Obat dan Makanan;				efektif
15	Pemerintah Daerah Kab. Bombana	10 Des 2021	2026	Pengawasan Obat dan Makanan Terpadu dalam rangka Efektivitas Pengawasan Obat dan Makanan	1. Pengawasan dan tindak lanjut hasil Pengawasan Obat dan makanan (pengutan pengawasan Obat dan makanan); 2. Penyelenggaraan komunikasi, informasi, dan edukasi (KIE) kepada masyarakat; 3. Bimbingan teknis kepada pelaku usaha, khususnya UMKM bidang Obat dan Makanan;	Bimtek KP bagi pelaku usaha PIRT	93,10%		efektif
16	Pemerintah Daerah Kab. Konawe Kepulauan	23 Des 2021	2026	Pengawasan Obat dan Makanan Terpadu dalam rangka Efektivitas Pengawasan Obat dan Makanan	1. Pengawasan dan tindak lanjut hasil Pengawasan Obat dan makanan (pengutan pengawasan Obat dan makanan); 2. Penyelenggaraan komunikasi, informasi, dan edukasi (KIE) kepada masyarakat; 3. Bimbingan teknis kepada pelaku usaha, khususnya UMKM bidang Obat dan Makanan;	Desa Paman, PJAS dan Pasar Aman, Bimtek KP bagi Pelaku usaha IRTP oleh Dinas kesehatan	96,53%		efektif
17	Komisi Penyiaran Indonesia DaerahProv. Sultra (KPID)	27 Des 2021	2026	Pengawasan isi siaran Terhadap iklan, Publikasi dan promosi Obat dan makanan	a. Koordinasi dalam pengawasan isi siaran terkait publikasi, promosi, dan iklan obat dan makanan sesuai ketentuan peraturan perundang-undangan; b. rangka pengawasan isi siaran terkait publikasi, promosi dan iklan peningkatan kegiatan komunikasi, informasi dan edukasi dalam Obat dan makanan; c. pertukaran informasi, temuan danf atau data rekaman publikasi, promosi dan iklan Obat dan makanan; dan	Sosialisasi Pengawasan Iklan Obat dan Makanan	91,96%		efektif
18	Pemerintah Kota Baubau	19 Januari 2022	2027	Pengawasan Obat dan Makanan Terpadu dalam rangka Efektivitas Pengawasan Obat dan Makanan	1. Pengawasan dan tindak lanjut hasil Pengawasan Obat dan makanan (pengutan pengawasan Obat dan makanan); 2. Penyelenggaraan komunikasi, informasi, dan edukasi (KIE) kepada masyarakat; 3. Bimbingan teknis kepada pelaku usaha, khususnya UMKM bidang Obat dan Makanan;	KIE			efektif

19	Pemerintah Daerah Muna Barat	24-Jan-22	2027	Pengawasan Obat dan Makanan Terpadu dalam rangka Efektivitas Pengawasan Obat dan Makanan	1. Pengawasan dan tindak lanjut hasil Pengawasan Obat dan makanan (pengutan pengawasan Obat dan makanan); 2. Penyelenggaraan komunikasi, informasi, dan edukasi (KIE) kepada masyarakat; 3. Bimbingan teknis kepada pelaku usaha, khususnya UMKM bidang Obat dan Makanan;	Tindak lanjut Rekomendasi hasil pengawasan, Pembinaan UMKM oleh Perikanan dan kelautan, Pelaksanaan Lomba Gemar makan ikan dan B2SA	92.9 dan 88.3%		efektif
20	Dinas Penanaman Modan dan Pelayanan Terpadu Satu Pintu Kota Kendari	16-Feb-22	2027	MoU Penyelenggaraan pelayanan Publik	Penyelenggaraan Pelayanan pelayanan dalam mal pelayanan Publik	Fasilitasi Reg PIRT/UMKM	88,30%		efektif
21	Dinas Penanaman Modan dan Pelayanan Terpadu Satu Pintu Kota Kendari	16-Feb-22	2027	MoU Penyelenggaraan pelayanan Publik	Penyelenggaraan Pelayanan pelayanan dalam mal pelayanan Publik	Lay Informasi	92,80%		efektif
22	Universitas Mandala Waluya	11 Juli 2022	2027	PKS Tentang Komunikasi, Informasi dan edukasi	Komunikasi, Informasi dan Edukasi	Kampanye Cerdas menggunakan Kosmetik	92,80%		efektif
23	Dinas Penanaman Modal dan Pelayanan Terpadu Satu Pintu Kab. Bombana	27 Okt 2022		MoU Sinergi Penyelenggaraan MPP di Kab. Bombana	Penyelenggaraan Pelayanan pelayanan dalam mal pelayanan Publik	KIE	97,20%		efektif
24	Dinas Penanaman Modal dan Pelayanan Terpadu Satu Pintu Kab. Bombana	27 Okt 2022	27 Okt 2023	PKS Penyelenggaraan MPP di Kab. Bombana	Penyelenggaraan Pelayanan pelayanan dalam mal pelayanan Publik	Fasilitasi Reg PIRT/UMKM	88,30%		efektif
25	Pemerintah Daerah Kab. Muna	01-Nov-22	2027	Pengawasan Obat dan Makanan Terpadu dalam rangka Efektivitas Pengawasan Obat dan Makanan	1. Pengawasan dan tindak lanjut hasil Pengawasan Obat dan makanan (pengutan pengawasan Obat dan makanan); 2. Penyelenggaraan komunikasi, informasi, dan edukasi (KIE) kepada masyarakat; 3. Bimbingan teknis kepada pelaku usaha, khususnya UMKM bidang Obat dan Makanan;	KIE/Penyuluhan Obat dan Makanan	96,47%		efektif
26	Kwarda Pramuka Sulawesi Tenggara	15 Des 2022	2027	Pemberdayaan Gerakan Pramuka Di Bidang Keamanan Serta Mutu Obat dan Makanan	Komunikasi, Informasi dan Edukasi	KIE Obat dan Makanan	97,30%		efektif

Tabel 34 B
Kerja Sama dan Penghargaan/Rekognisi
Balai POM di Kendari
Tahun 2022

No	Sertifikasi/Akreditasi	Satuan	Jumlah
1	2	3	4
A	Balai POM di Kendari		
1	Dokumen Kerja Sama*	Dokumen	26
2	Surat Keputusan Tim Koordinasi Pengawasan Lintas Sektor**	Dokumen	6
3	Penghargaan/Rekognisi***	Penghargaan/sertifikat	7

Tabel 35
Pengadaan Barang/Jasa
Balai POM di Kendari
Tahun 2022

No	Nama Kegiatan (Sub Komponen)	Nama Paket Pengadaan	Volume	Metode Pengadaan	Kode MAK	Pagu Anggaran	HPS	Mulai Pelaksanaan Pengadaan	Kontrak						Nomor dan Tanggal Adendum	Nilai Adendum	Fisik Pekerjaan			Keuangan (SPM)			Keuangan (SP2D)			Realisasi Anggaran	Kendala	Rencana Tindak Lanjut			
									No	Tanggal	Nilai	Jangka Waktu (Hari)	Pelaksana				No	Tanggal	Nilai	No/ Tgl PHO	No/ Tgl FHO (Serah Terima Hasil)	No	Tanggal	Nilai	No				Tanggal	Nilai	
													Nama Pelaksana	NPWP																	Alamat
1		Pengadaan Rapid Test Kit Food Security	1 PKT	Pengadaan Langsung	3165.PDD.001.054.521811 C	106.637.000	106.636.860	08 Maret 2022	PL.02.01.27 A.27A5.03.2.2.33	08 Maret 2022	106.636.860	30 Hari	PT. Gilang Medica Jaya				100	24 Februari 2022	0079A	23 Maret 2022	106.636.860	220601302002411	23 Maret 2022	95.488.461	106.636.860						
		Pengadaan Rapid Test Kit Mikrobiologi Inkubator	1 PKT	Pengadaan Langsung	3165.QDB.001.051.521811 A	100.000.000	99.550.239	27 Juni 2022	PL.02.01.27 A.27A5.02.2.2.55	27 Juni 2022	63.603.000	90 Hari	PT. Cahaya Prima Lestar	Jl. Pangandaran Raya No 51, Kota Bekasi Jawa Barat	PL.02.01.27A.27A5.09.2.2.70	63603000	100	09 September 2022								63.603.000					
		Pengadaan Media Mikrobiologi Sampel Makanan	1 PKT	Pengadaan Langsung	3165.QIA.001.053.523123 A	159.063.000	159.496.920	14 Juni 2022	PL.02.01.27 A.27A5.06.2.2.51	14 Juni 2022	159.063.000	90 Hari	PT. Galih Permata Sukses	JLN. DAENG RAMANG KOMPLEK S PERMATA SUDJANG RAYA BLOK J.1 NO.1 MAKASSAR			100	PL.02.01.27A.27A5.07.22.151 / 26 Juli 2022								159.063.000					
		Pengadaan Penunjang Laboratorium	1 PKT	e-Purchasing	3165.RAB.001.051.532111 B	116.000.000		13 Juni 2022	PL.02.01.27 A.27A5.06.2.2.52	13 Juni 2022	116.000.000	45 Hari	PT. Airmas Pantero Tanggara	PT. Airmas Pantero Tanggara			100	PL.02.01.27A.27A5.06.22.134/29 juni 2022	00256A	18 Juli 2022	116.000.000	2206013020087716	18 Juli 2022	102.936.937	116.000.000						
		Pengadaan Alat Pengolah Data Optimalisasi	1 PKT	e-Purchasing	3165.CAN.001.051.532111 B	137.200.000		11 November 2022	PL.02.01.27 A.27A5.11.2.2.1470	11 November 2022	137.200.000	30 Hari	PT. Airmas Pantero Tanggara	PT. Airmas Pantero Tanggara			100	PL.02.01.27A.27A5.11.22.303/30 November 2022	00483A	8 Desember 2022	137.200.000	220601302017745	12 Desember 2022	121.749.550	137.200.000						
		Pengadaan Penambah Nilai Alat Laboratorium	1 PKT	Pengadaan Langsung	3165.RAB.001.051.532121 D	105.128.000	105.128.000	07 september 2022	PL.02.01.27 A.27A5.09.2.2.71	07 september 2022	105.128.000	45 Hari	PT. Emy Chemlab Perdana	Jl. Boulevard Raya Blok WD 2/11 Kelapa Gading			100	PL.02.01.27A.27A5.11.22.1478/07 November 2022	00384A	14 Oktober 2022	105.128.000	220601301019269	17 Oktober 2022	93.289.261	105.128.000						
		Pengadaan Alat Laboratorium Optimalisasi	1 PKT	Pengadaan Langsung	3165.RAB.001.051.532111 C	64.657.500	64.657.500	15 september 2022	PL.02.01.27 A.27A5.09.2.2.75	15 september 2022	64.657.500	75 Hari	PT. Emy Chemlab Perdana	Jl. Boulevard Raya Blok WD 2/11 Kelapa Gading			100	PL.02.01.27A.27A5.11.22.147/07 November 2022								64.657.500					
		Pengadaan Glassware	1 PKT	Pengadaan Langsung	3165.PDD.001.054.521811 A	99.000.000	99.276.041	21 Maret 2022	PL.02.01.27 A.27A5.02.2.2.40	21 Maret 2022	9.623.145	90 Hari	CV Ariesindo Tama	Jl. Sandang Dermaga Baru No 116 Klender Duren Sawit			100	PL.02.01.27A.27A5.06.22.106/14 Juni 2022	00215A	22 Juni 2022	96.231.450	220601302007266	24 Juni 2022	85.394.575	96.231.450						
		Pengadaan Alat Pengolah Data	1 PKT	Pengadaan Langsung	3165.CAN.001.051.532111 A	121.000.000	98.362.220	24 Januari 2022	PL.02.01.27 A.27A5.01.2.2.24	24 Januari 2022	95.584.179	30 Hari	CV. Kreasi Computer	Jl. Ahmad Yani No. 80 Kendari			100	PL.02.01.27.27A5.01.22.14/31 Januari 2022	00024A	9 Februari 2022	95.584.179	220601302000600	11 Februari 2022	85.591.287	95.584.179						
		Pengadaan Suku Cadang Laboratorium Sampel Makanan	1 PKT	Pengadaan Langsung	3165.QIA.001.053.523123 A	83.075.000	83.082.945	14 April 2022	PL.02.01.27 A.27A5.04.2.2.43	14 April 2022	83.074.620	100 Hari	PT. Gilang Medica Jaya	Jl. Pajajalang Komp Perumahan Citra Daya Permai, Makassar			100	PL.02.01.27A.27A5.06.22.119/20 Juni 2022	00235A	28 Juni 2022	83.074.620	220601302007613	29 Juni 2022	73.719.370	83.074.620						

	Pengadaan Rapid Test Kit	1 PKT	Pengadaan Langsung	3165.QDB.002.052.521211 B	56.000.000	54.600.700	07 Februari 2022	PL.02.01.27 A.27A5.02.2 2.29	07 Februari 2022	43.651.300	60 Hari	PT. Cahaya Prima Lestar	Jl. Pangandaran Raya No 51, Kota Bekasi Jawa Barat		100	PL.02.01.27A.27A5.02.22.33/24 Februari 2022	00052A	8 Maret 2022	43.651.300	2206013 0100246 4	10 Maret 2022	39.087.755	43.651.300		
	Pengadaan Konstruksi Renovasi Aula	1 PKT	Pengadaan Langsung	3165.CBV.001.051.533121 D	199.000.000	198.000.000	11 Oktober 2022	PL.02.01.27 A.27A5.10.2 2.83	11 Oktober 2022	196.500.000	60 Hari	CV. Mitra Archime	Jl. Maranai No 90 Kel. Bende Kec. Kadia		100	PL.02.01.27A.27A5.11.22.287/23 November 2022	00449A	24 November 2022	127725000	2206013 0201636 8	28 November 2022	113.053.886	196.500.000		
	Pengadaan Renovasi Ruang Staf Substansi Pemeriksaan	1 PKT	Pengadaan Langsung	3165.CBV.001.051.533121 E	1.990.000.000	198.000.000	07 Oktober 2022	PL.02.01.27 A.27A5.10.2 2.79	07 Oktober 2022	194.000.000	60 Hari	CV. Inti Jati Sultra	Pasaeno Kel Bende Kec. Kadia		100	PL.02.01.27A.27A5.12.22.307/ 05 Desember 2022							194.000.000		

Tabel 36
Laporan Realisasi Anggaran
Balai POM di Kendari
Tahun 2022

NO	SUMBER ANGGARAN	BELANJA PEGAWAI (RP)		BELANJA BARANG (RP)		BELANJA MODAL (RP)		TOTAL	
		PAGU	REALISASI	PAGU	REALISASI	PAGU	REALISASI	PAGU	REALISASI
1	2	3	4	5	6	7	8	9	10
1	Rupiah Murni (RM)	10.990.000.000	10.915.136.749	10.611.996.000	10.597.137.534	6.034.584.000	6.033.150.206	27.636.580.000	27.545.424.489
2	PNP	0	0	1.138.609.000	1.137.369.782	0	0	1.138.609.000	1.137.369.782
	TOTAL	10.990.000.000	10.915.136.749	11.750.605.000	11.734.507.316	6.034.584.000	6.033.150.206	28.775.189.000	28.682.794.271

Tabel 37
Laporan Penerimaan PNBP
Balai POM di Kendari
Tahun 2022

No.	UPT	Target Penerimaan PNBP	Realisasi Penerimaan PNBP	Persentase
1	2	3	4	5=4/3 x 100%
1	Balai POM di Kendari	237.349.000,00	391.005.000,00	164,7
	TOTAL	237.349.000,00	391.005.000,00	164,7

Tabel 38
Data Hasil Penilaian Terkait Fungsi Dukungan Manajemen
Balai POM di Kendari
Tahun 2022

No.	Penilaian	Target	Realisasi	Persentase
1	2	3	4	5=4/3 x 100%
1	Nilai Hasil Evaluasi Pelaksanaan Pembangunan ZI	81	89,84	110,91%
2	Nilai Hasil Evaluasi SAKIP	80,2	78,25	97,57%
3	Nilai Pengelolaan Kearsipan	90	91,25	101,39%
4	Nilai Kualitas Pengelolaan Barang dan Jasa	75	75	100,00%
5	Nilai Pengelolaan Barang Milik Negara	65	65	100,00%
6	Indeks Profesionalitas ASN	83,5	84,6	101,32%

Tabel 39
Data Produk Obat dan Makanan Beredar
Balai POM di Kendari
Tahun 2022

No.	Provinsi	Komoditi	Jumlah Produk Terdaftar Beredar (Berdasarkan NIE)
1	2	3	4
1	Sulawesi Tenggara	Obat	2.922 (26,88%)
		Obat Tradisional	964 (12,67%)
		Obat Kuasi	178 (24,48%)
		Suplemen Kesehatan	575 (19,66%)
		Kosmetik	4.800 (10,28%)
		Pangan	3.259 (11,44%)
Total			12,698



BALAI POM DI KENDARI

Kompleks Bumi Pradja Anduonohu
Kendari, Sulawesi Tenggara.

Email : bpom.kendari@pom.go.id

Telp. : (0401) 3195513

Facebook : [bpom.kendari](https://www.facebook.com/bpom.kendari)

